



## COMUNE DI TERRANOVA DA SIBARI PROVINCIA DI COSENZA

### DELIBERAZIONE DEL CONSIGLIO COMUNALE N. 19 DEL 19/07/2023

**OGGETTO:** Nota di aggiornamento Documento unico di Programmazione 2023-2025. APPROVAZIONE

L'anno duemilaventitre, addì diciannove, del mese di Luglio alle ore 18:20, nella Sala Consiliare del Palazzo Comunale nel rispetto delle misure anti Covid-19, previo recapito di appositi avvisi, notificati ai Consiglieri in carica del Comune, si è riunito in sessione ordinaria pubblica di prima convocazione, il Consiglio Comunale, del quale all'appello risultano:

COGNOME E NOME	PRESENTE
LIRANGI LUIGI	SI
SMIRIGLIA MASSIMILIANO	SI
QUINTIERI ANTONIO	SI
ESPOSITO MASSIMILIANO	SI
SALIMENA MARIA GRAZIA	NO
GIORDANO DOMENICO	SI
DI STASI BELINDA SIMONA	SI
ZICARO DEBORA	SI
RAGO DAMIANO	SI
RUMANO' FRANCESCO	NO
SCIRROTTA VINCENZO	SI
CORSO GAETANO	SI
PUGLIESE EUGENIO	SI

Presenti n° 11 Assenti n° 2

Partecipa il Segretario Comunale Dott.ssa STRATICO' VIVIANA, che provvede alla redazione del presente verbale.

Essendo legale il numero degli intervenuti, il RAGO DAMIANO, nella sua qualità di Presidente, assume la presidenza e dichiara aperta la seduta per la trattazione dell'oggetto sopra riportato.

Relaziona il Sindaco Lirangi, dando atto che si tratta dell'aggiornamento al DUP 2023/2025 approvato lo scorso anno e che gli interventi inseriti nella Programmazione saranno meglio approfonditi in sede di discussione del bilancio di previsione.

Il Consigliere Scirrotta preannuncia voto contrario per il mancato coinvolgimento del gruppo di opposizione nella programmazione dei progetti, così come rilevato già l'anno precedente.

Visto il vigente Regolamento del Consiglio e delle Commissioni Consiliari;

Visto il Tuel;

Visti i pareri favorevoli di regolarità tecnica e di regolarità contabile, rilasciati dai responsabili dei competenti Settori ai sensi dell'art. 49 del D. Lgs. 267/2000 e contenuti nella proposta di deliberazione allegata al presente atto;

Con la seguente votazione resa nei modi di legge: presenti n. 11, assenti n. 2 (Salimena Maria Grazia, Rumanò Francesco), votanti n. 11 di cui n. 8 favorevoli (Lirangi, Smiriglia, Quintieri, Esposito, Giordano, Di Stasi, Zicaro, Rago) e n. 3 contrari (Scirrotta, Corso, Pugliese), n. 0 astenuti;

### **DELIBERA**

**Di approvare** la proposta allegata alla presente deliberazione per farne parte integrante e sostanziale. Successivamente, con la seguente votazione, resa nelle forme di legge: presenti n. 11, assenti n. 2 (Salimena Maria Grazia, Rumanò Francesco), votanti n. 11 di cui n. 8 favorevoli (Lirangi, Smiriglia, Quintieri, Esposito, Giordano, Di Stasi, Zicaro, Rago) e n. 3 contrari (Scirrotta, Corso, Pugliese), n. 0 astenuti;

### **DICHIARA**

la presente deliberazione immediatamente eseguibile, ai sensi dell'articolo 134 comma 4 del TUEL.

Il Presidente del Consiglio Rago dichiara chiusa la seduta alle ore 18,40.

---

### **LETTO APPROVATO E SOTTOSCRITTO**

Il Presidente  
RAGO DAMIANO

Il Segretario Comunale  
Dott.ssa STRATICO' VIVIANA

## **PROPOSTA DI DELIBERAZIONE DEL CONSIGLIO COMUNALE N. 444 DEL 14/07/2023**

Servizio	SERVIZIO AMMINISTRATIVO
Ufficio	UFFICI AMMINISTRATIVI
Proponente	BONIFACIO PLACIDO

---

**OGGETTO:** Nota di aggiornamento Documento unico di Programmazione 2023-2025. APPROVAZIONE

---

### **PARERI (Art. 49 Dlgs 267 del 18/08/2000)**

Ai fini della regolarità Tecnica in data 14/07/2023 il Responsabile Dott. BONIFACIO PLACIDO esprime parere **FAVOREVOLE**.

Terranova da Sibari, li 14/07/2023

Il Responsabile del Settore  
Dott. BONIFACIO PLACIDO

Ai fini della regolarità Contabile in data 14/07/2023, il Responsabile Dott. BONIFACIO PLACIDO esprime parere **FAVOREVOLE**.

Terranova da Sibari, li 14/07/2023

Il Responsabile del Servizio Finanziario  
Dott. BONIFACIO PLACIDO

## IL RESPONSABILE SOSTITUTO DEL SETTORE FINANZIARIO

### Premesso che:

- 1) il decreto legislativo n. 118 del 23.06.2011 ha recato disposizioni in materia di armonizzazione dei sistemi contabili e degli schemi di bilancio delle regioni, degli enti locali e dei loro organismi;
- 2) il decreto legge n. 102 del 31 agosto 2013 all'articolo 9 ha disposto integrazioni e modifiche del decreto legislativo 23 giugno 2011, n. 118 prevedendo l'introduzione del Principio contabile applicato alla programmazione di bilancio, adottato e aggiornato secondo le modalità previste dall'articolo 8, comma 4, del decreto del Presidente del Consiglio dei ministri del 28 dicembre 2011;
- 3) detto Principio contabile ha modificato in maniera sostanziale la programmazione di bilancio, che si struttura in:
  - Documento Unico di Programmazione (DUP);
  - Bilancio di Previsione;

### Visti:

l'articolo 151 comma 1 del decreto legislativo n. 267/2000 (TUEL), così come novellato, che recita: *“Gli enti locali ispirano la propria gestione al principio della programmazione. A tal fine presentano il Documento unico di programmazione entro il 31 luglio di ogni anno e deliberano il bilancio di previsione finanziario entro il 31 dicembre, riferiti ad un orizzonte temporale almeno triennale”*;

l'articolo 170, comma 4, del TUEL che reca inoltre: *“Il documento unico di programmazione è predisposto nel rispetto di quanto previsto dal principio contabile applicato alla programmazione di bilancio di cui all'allegato n. 4/1 del decreto legislativo 23 giugno 2011, n. 118, e successive modificazioni”*;

l'articolo 170, comma 1, del TUEL che, relativamente alle competenze in ordine alla presentazione del DUP, recita: *“Entro il 31 luglio di ciascun anno la Giunta presenta al Consiglio il Documento unico di programmazione per le conseguenti deliberazioni [...]”*.

l'articolo 170, comma 6 del TUEL, che recita: *“Gli enti locali con popolazione fino a 5.000 abitanti predispongono il Documento unico di programmazione semplificato previsto dall'allegato n. 4/1 del decreto legislativo 23 giugno 2011, n. 118, e successive modificazioni”*;

**Dato atto** che, alla data del 31/12/2022 la popolazione del Comune di Terranova da Sibari risulta essere inferiore a 5.000 abitanti, pertanto l'Ente ha facoltà di avvalersi della predisposizione di un DUP semplificato;

**Rilevato** che, sulla base di quanto contenuto nel citato principio contabile applicato alla programmazione di bilancio:

il DUP è lo strumento che permette l'attività di guida strategica e operativa dell'Ente e consente di fronteggiare in modo permanente, sistemico e unitario le discontinuità ambientali e organizzative;

il DUP costituisce, nel rispetto del principio del coordinamento e coerenza dei documenti che costituiscono il Sistema di Bilancio, il presupposto necessario di tutti gli altri documenti di programmazione. Si compone di due sezioni: la Sezione Strategica (SeS) e la Sezione Operativa (SeO);

**Vista** la deliberazione di Consiglio Comunale n. 28 del 06/12/2022, con la quale è stato approvato il Documento Unico di Programmazione (DUP) periodo 2023- 2025;

**Vista** la deliberazione della Giunta Comunale n. 37 del 30/06/2023, con la quale è stato approvato lo schema della Nota di aggiornamento al Documento Unico di Programmazione (DUP) periodo 2023- 2025;

**DATO ATTO** che, stante l'assenza dal servizio del Responsabile Finanziario dott. Angelo Rosaldo Pugliese, il sottoscritto Responsabile del Settore Affari Generali e Amministrativo interviene quale sostituto del predetto Responsabile, in virtù del decreto Sindacale n. 8 del 13/07/2022;

**Acquisiti** i pareri favorevoli di regolarità tecnica e contabile, allegati al presente provvedimento, del Responsabile del Settore Finanziario ex artt. 49 del D. Lgs. n. 267/2000;

**Visto** il parere favorevole del Revisore Unico rilasciato con verbale n. 8 in data 20/06/2023, prot. n. 3693 del 21/06/2023;

### **PROPONE DI DELIBERARE**

1. di dare atto che la premessa e la narrativa formano parte integrante e sostanziale della presente determinazione e ne costituiscono motivazione ai sensi dell'art. 3, comma 1, legge N. 241/90;
2. di approvare, sulla base delle considerazioni espresse in premessa, la Nota di Aggiornamento al Documento Unico di Programmazione (DUP) per il periodo 2023 – 2025, approvato con delibera di C. C. n. 28 del 06/12/2022;
3. di dichiarare la presente deliberazione immediatamente eseguibile, ai sensi dell'articolo 134 comma 4 del TUEL, stante l'urgenza di provvedere in merito.

**IL RESPONSABILE SOSTITUTO DEL SETTORE FINANZIARIO**

Dott. Placido Bonifacio

### **CERTIFICATO DI ESECUTIVITÀ**

La presente deliberazione è divenuta esecutiva:

- ☒ Essendo stata dichiarata immediatamente eseguibile ai sensi dell'Art. 134, comma 4, del D.L.vo n. 267/2000.
- ☐ Dopo trascorsi i 10 giorni di pubblicazione ai sensi dell'Art. 134, comma 3, del D.L.vo n. 267/2000.

Terranova da Sibari, li 19/07/2023

Il Segretario Comunale  
Dott.ssa STRATICO' VIVIANA

---

### **NOTA DI PUBBLICAZIONE N. \_\_\_\_\_**

Si certifica che copia della presente delibera è stata affissa sul sito web del Comune di Terranova Da Sibari all'Albo Pretorio Online il giorno \_\_\_\_\_ e vi rimarrà quindi giorni consecutivi sino al \_\_\_\_\_, ai sensi dell'art. 124, comma 1 del D.Lgs. n. 267/2000.

Terranova da Sibari, li \_\_\_\_\_

Il responsabile della pubblicazione



COMUNE DI TERRANOVA DA SIBARI

***Nota di Aggiornamento al  
DOCUMENTO UNICO DI  
PROGRAMMAZIONE  
2023 - 2025***

## Premessa

La programmazione è il processo di analisi e valutazione che, comparando e ordinando coerentemente tra loro le politiche e i piani per il governo del territorio, consente di organizzare, in una dimensione temporale predefinita, le attività e le risorse necessarie per la realizzazione di fini sociali e la promozione dello sviluppo economico e civile delle comunità di riferimento.

Il processo di programmazione - che si svolge nel rispetto delle compatibilità economico-finanziarie, tenendo conto della possibile evoluzione della gestione dell'ente, e che richiede il coinvolgimento dei portatori di interesse nelle forme e secondo le modalità definite da ogni ente - si conclude con la formalizzazione delle decisioni politiche e gestionali che danno contenuto a programmi e piani futuri riferibili alle missioni dell'ente.

Attraverso l'attività di programmazione, le amministrazioni concorrono al perseguimento degli obiettivi di finanza pubblica definiti in ambito nazionale, in coerenza con i principi fondamentali di coordinamento della finanza pubblica emanati in attuazione degli articoli 117, terzo comma, e 119, secondo comma, della Costituzione e ne condividono le conseguenti responsabilità.

Sulla base di queste premesse, la nuova formulazione dell'art. 170 del TUEL, introdotta dal D.Lgs. n. 126/2014 e del Principio contabile applicato della programmazione, Allegato n. 4/1 del D.Lgs. n. 118/2011 e ss.mm., modificano il precedente sistema di documenti di bilancio ed introducono due elementi rilevanti ai fini della presente analisi:

- a) l'unificazione a livello di pubblica amministrazione dei vari documenti costituenti la programmazione ed il bilancio;
- b) la previsione di un unico documento di programmazione strategica per il quale, pur non prevedendo uno schema obbligatorio, si individua il contenuto minimo obbligatorio con cui presentare le linee strategiche ed operative dell'attività di governo di ogni amministrazione pubblica.

Il documento, che già dal 2015 sostituisce il Piano generale di sviluppo e la Relazione Previsionale e programmatica, è il DUP – Documento Unico di Programmazione – e si inserisce all'interno di un processo di pianificazione, programmazione e controllo che vede il suo incipit nel Documento di indirizzi di cui all'art. 46 del TUEL e nella Relazione di inizio mandato prevista dall'art. 4 bis del D. Lgs. n. 149/2011, e che si conclude con un altro documento obbligatorio quale la Relazione di fine mandato, ai sensi del DM 26 aprile 2013.

All'interno di questo perimetro il DUP costituisce il documento di collegamento e di aggiornamento scorrevole di anno in anno che tiene conto di tutti gli elementi non prevedibili nel momento in cui l'amministrazione si è insediata.

In particolare il nuovo sistema dei documenti di bilancio si compone come segue:

- il Documento unico di programmazione (DUP);
- lo schema di bilancio che, riferendosi ad un arco della programmazione almeno triennale, comprende le previsioni di competenza e di cassa del primo esercizio del periodo considerato e le previsioni di competenza degli esercizi successivi ed è redatto secondo gli schemi previsti dall'allegato 9 al D.Lgs. n.118/2011, comprensivo dei relativi riepiloghi ed allegati indicati dall'art. 11 del medesimo decreto legislativo.
- la nota integrativa al bilancio finanziario di previsione.

Nel quadro complessivo dei documenti di programmazione, da ultimo si inserisce il PIAO.

L'articolo 6 del decreto-legge 9 giugno 2021, n. 80, convertito, con modificazioni, dalla legge 6 agosto 2021, n. 113 ha previsto che le pubbliche amministrazioni con più di cinquanta dipendenti, con esclusione delle scuole di ogni ordine e grado e delle istituzioni educative, adottino, entro il 31 gennaio di ogni anno, il Piano integrato di attività e organizzazione. Il Piano ha l'obiettivo di assorbire, razionalizzandone la disciplina in un'ottica di massima semplificazione, molti degli atti di pianificazione cui sono tenute le amministrazioni.

Con il PIAO si avvia un significativo tentativo di disegno organico del sistema pianificatorio nelle amministrazioni pubbliche che ha il merito di aver evidenziato la molteplicità di strumenti di programmazione spesso non dialoganti ed altrettanto spesso, per molti aspetti, sovrapposti. Inoltre, enfatizza un tema fondamentale: la valutazione del valore generato, delle cause e degli effetti che i meccanismi di programmazione e di pianificazione sono in grado di generare delineando, in questo modo,



un filo conduttore comune tra i diversi ambiti di programmazione. Un insieme di documenti e strumenti di programmazione che devono avere un unico filo logico conduttore delle politiche di creazione del Valore Pubblico.

Il DUP deve essere approvato dal Consiglio comunale di ciascun ente entro il 31 luglio dell'anno precedente a quello a cui la programmazione si riferisce, mentre lo schema di bilancio finanziario annuale deve essere approvato dalla Giunta e sottoposto all'attenzione del Consiglio nel corso della cosiddetta "*sessione di bilancio*" entro il 15 novembre. In quella sede potrà essere proposta una modifica del DUP al fine di adeguarne i contenuti ad eventuali modifiche di contesto che nel corso dei mesi potrebbero essersi verificati.

## **Articolazione del DUP**

Il DUP rappresenta, quindi, lo strumento che permette l'attività di guida strategica ed operativa degli enti locali.

In quest'ottica esso sostituisce il ruolo ricoperto precedentemente dalla Relazione Previsionale e Programmatica e costituisce, nel rispetto del principio del coordinamento e coerenza dei documenti di bilancio, il *presupposto necessario di tutti gli altri documenti di programmazione*.

Nelle previsioni normative il documento si compone di due sezioni: la *Sezione Strategica (SeS)* e la *Sezione Operativa (SeO)*. La prima ha un orizzonte temporale di riferimento pari a quello del mandato amministrativo, la seconda pari a quello del bilancio di previsione.

## La Sezione Strategica

La Sezione Strategica sviluppa e concretizza le linee programmatiche di mandato (di cui all'art. 46 comma 3 del decreto legislativo 18 agosto 2000, n. 267) e individua, in coerenza con il quadro normativo di riferimento, gli indirizzi strategici dell'Ente.

Il quadro strategico di riferimento è definito anche in coerenza con le linee di indirizzo della programmazione regionale e tenendo conto del concorso al perseguimento degli obiettivi di finanza pubblica definiti in ambito nazionale nel rispetto delle procedure e dei criteri stabiliti dall'Unione Europea.

In particolare la Sezione Strategica individua, nel rispetto del quadro normativo di riferimento e degli obiettivi generali di finanza pubblica:

- le principali scelte che caratterizzano il programma dell'Amministrazione comunale da realizzare nel corso del mandato amministrativo e che possono avere un impatto di medio e lungo periodo;
- le politiche di mandato che l'Ente vuole sviluppare nel raggiungimento delle proprie finalità istituzionali e nel governo delle proprie funzioni fondamentali;
- gli indirizzi generali di programmazione riferiti al periodo di mandato.

Nella Sezione Strategica del Documento Unico di Programmazione sono anche indicati gli strumenti attraverso i quali il Comune intende rendicontare il proprio operato nel corso del mandato in maniera sistematica e trasparente, per informare i cittadini del livello di realizzazione dei programmi, di raggiungimento degli obiettivi e delle responsabilità politiche o amministrative ad essi collegate.

L'individuazione degli obiettivi strategici è conseguente a un processo conoscitivo di analisi delle condizioni esterne e interne all'Ente, attuali e future, e alla definizione di indirizzi generali di natura strategica.

Con riferimento alle condizioni esterne l'analisi strategica approfondisce i seguenti profili:

1. gli obiettivi individuati dal Governo per il periodo considerato anche alla luce degli indirizzi e delle scelte contenute nei documenti di programmazione comunitari e nazionali;
2. la valutazione corrente ed evolutiva della situazione socio-economica del territorio di riferimento e della domanda di servizi pubblici locali anche in considerazione dei risultati e delle prospettive future di sviluppo socio-economico;
3. i parametri economici essenziali utilizzati per identificare, a legislazione vigente, l'evoluzione dei flussi finanziari ed economici dell'Ente e dei propri enti strumentali, segnalando le differenze rispetto ai parametri considerati nella Decisione di Economia e Finanza (DEF).

Con riferimento alle condizioni interne, l'analisi strategica richiede, almeno, l'approfondimento dei seguenti profili e la definizione dei seguenti principali contenuti della programmazione strategica e dei relativi indirizzi generali con riferimento al periodo di mandato:

1. organizzazione e modalità di gestione dei servizi pubblici locali tenuto conto dei fabbisogni e dei costi standard. Saranno definiti gli indirizzi generali sul ruolo degli organismi ed enti strumentali e società controllate e partecipate con riferimento anche alla loro situazione economica e finanziaria, agli obiettivi di servizio e gestionali che devono perseguire e alle procedure di controllo di competenza dell'ente;
2. indirizzi generali di natura strategica relativi alle risorse e agli impieghi e sostenibilità economico finanziaria attuale e prospettica. A tal fine, devono essere oggetto di specifico approfondimento almeno i seguenti aspetti, relativamente ai quali saranno definiti appositi indirizzi generali con riferimento al periodo di mandato:
  - a. gli investimenti e la realizzazione delle opere pubbliche con indicazione del fabbisogno in termini di spesa di investimento e dei riflessi per quanto riguarda la spesa corrente per ciascuno degli anni dell'arco temporale di riferimento della SeS;
  - b. i programmi ed i progetti di investimento in corso di esecuzione e non ancora conclusi;
  - c. i tributi e le tariffe dei servizi pubblici;
  - d. la spesa corrente con specifico riferimento alla gestione delle funzioni fondamentali anche con riferimento alla qualità dei servizi resi e agli obiettivi di servizio;
  - e. l'analisi delle necessità finanziarie e strutturali per l'espletamento dei programmi ricompresi nelle varie missioni;
  - f. la gestione del patrimonio;
  - g. il reperimento e l'impiego di risorse straordinarie e in conto capitale;
  - h. l'indebitamento con analisi della relativa sostenibilità e andamento tendenziale nel periodo di mandato;
  - i. gli equilibri della situazione corrente e generali del bilancio ed i relativi equilibri in termini di cassa.

3. Disponibilità e gestione delle risorse umane con riferimento alla struttura organizzativa dell'ente in tutte le sue articolazioni e alla sua evoluzione nel tempo anche in termini di spesa.
4. Coerenza e compatibilità presente e futura con le disposizioni del patto di stabilità interno e con i vincoli di finanza pubblica.

Gli effetti economico-finanziari delle attività necessarie per conseguire gli obiettivi strategici sono quantificati, con progressivo dettaglio nella SeO del DUP e negli altri documenti di programmazione.

Ogni anno gli obiettivi strategici, contenuti nella SeS, sono verificati nello stato di attuazione e possono essere, a seguito di variazioni rispetto a quanto previsto nell'anno precedente e dandone adeguata motivazione, opportunamente riformulati. Sono altresì verificati gli indirizzi generali e i contenuti della programmazione strategica con particolare riferimento alle condizioni interne dell'ente, al reperimento e impiego delle risorse finanziarie e alla sostenibilità economico – finanziaria, come sopra esplicitati.

## La Sezione Operativa (SeO)

La SeO ha carattere generale, contenuto programmatico e costituisce lo strumento a supporto del processo di previsione definito sulla base degli indirizzi generali e degli obiettivi strategici fissati nella SeS del DUP. In particolare, la SeO contiene la programmazione operativa dell'ente avendo a riferimento un arco temporale sia annuale che pluriennale.

Il contenuto della SeO, predisposto in base alle previsioni ed agli obiettivi fissati nella SeS, costituisce guida e vincolo ai processi di redazione dei documenti contabili di previsione dell'ente.

La SeO è redatta, per il suo contenuto finanziario, per competenza con riferimento all'intero periodo considerato, e per cassa con riferimento al primo esercizio, si fonda su valutazioni di natura economico-patrimoniale e copre un arco temporale pari a quello del bilancio di previsione.

La SeO supporta il processo di previsione per la predisposizione della manovra di bilancio.

La SeO individua, per ogni singola missione, i programmi che l'ente intende realizzare per conseguire gli obiettivi strategici definiti nella SeS. Per ogni programma, e per tutto il periodo di riferimento del DUP, sono individuati gli obiettivi operativi annuali da raggiungere.

Per ogni programma sono individuati gli aspetti finanziari, sia in termini di competenza con riferimento all'intero periodo considerato, che di cassa con riferimento al primo esercizio, della manovra di bilancio.

La SeO ha i seguenti scopi:

- a) definire, con riferimento all'ente e al gruppo amministrazione pubblica, gli obiettivi dei programmi all'interno delle singole missioni. Con specifico riferimento all'ente devono essere indicati anche i fabbisogni di spesa e le relative modalità di finanziamento;
- b) orientare e guidare le successive deliberazioni del Consiglio e della Giunta;
- c) costituire il presupposto dell'attività di controllo strategico e dei risultati conseguiti dall'ente, con particolare riferimento allo stato di attuazione dei programmi nell'ambito delle missioni e alla relazione al rendiconto di gestione.

Il contenuto minimo della SeO è costituito:

- a) dall'indicazione degli indirizzi e degli obiettivi degli organismi facenti parte del gruppo amministrazione pubblica;
- b) dalla dimostrazione della coerenza delle previsioni di bilancio con gli strumenti urbanistici vigenti;
- c) per la parte entrata, da una valutazione generale sui mezzi finanziari, individuando le fonti di finanziamento ed evidenziando l'andamento storico degli stessi ed i relativi vincoli;
- d) dagli indirizzi in materia di tributi e tariffe dei servizi;
- e) dagli indirizzi sul ricorso all'indebitamento per il finanziamento degli investimenti;
- f) per la parte spesa, da una redazione per programmi all'interno delle missioni, con indicazione delle finalità che si intendono conseguire, della motivazione delle scelte di indirizzo effettuate e delle risorse umane e strumentali ad esse destinate;
- g) dall'analisi e valutazione degli impegni pluriennali di spesa già assunti;
- h) dalla valutazione sulla situazione economico – finanziaria degli organismi gestionali esterni;
- i) dalla programmazione dei lavori pubblici svolta in conformità ad un programma triennale e ai suoi aggiornamenti annuali;
- j) dalla programmazione del fabbisogno di personale a livello triennale e annuale;
- k) dal piano delle alienazioni e valorizzazioni dei beni patrimoniali.

La SeO si struttura in due parti fondamentali:

- Parte 1, nella quale sono descritte le motivazioni delle scelte programmatiche effettuate, sia con riferimento all'ente sia al gruppo amministrazione pubblica, e definiti, per tutto il periodo di riferimento del DUP, i singoli programmi da realizzare ed i relativi obiettivi annuali;
- Parte 2, contenente la programmazione dettagliata, relativamente all'arco temporale di riferimento del DUP, delle opere pubbliche, del fabbisogno di personale e delle alienazioni e valorizzazioni del patrimonio.

## **Parte 1 della SeO**

Nella Parte 1 della SeO del DUP sono individuati, per ogni singola missione e coerentemente agli indirizzi strategici contenuti nella SeS, i programmi operativi che l'ente intende realizzare nell'arco pluriennale di riferimento della SeO del DUP.

La definizione degli obiettivi dei programmi che l'ente intende realizzare deve avvenire in modo coerente con gli obiettivi strategici definiti nella SeS.

Per ogni programma devono essere definite le finalità e gli obiettivi annuali e pluriennali che si intendono perseguire, la motivazione delle scelte effettuate ed individuate le risorse finanziarie, umane e strumentali ad esso destinate.

Gli obiettivi individuati per ogni programma rappresentano la declinazione annuale e pluriennale degli obiettivi strategici contenuti nella SeS e costituiscono indirizzo vincolante per i successivi atti di programmazione, in applicazione del principio della coerenza tra i documenti di programmazione. L'individuazione delle finalità e la fissazione degli obiettivi per i programmi deve "guidare", negli altri strumenti di programmazione, l'individuazione dei progetti strumentali alla loro realizzazione e l'affidamento di obiettivi e risorse ai responsabili dei servizi.

Gli obiettivi dei programmi devono essere controllati annualmente a fine di verificarne il grado di raggiungimento e, laddove necessario, modificati, dandone adeguata giustificazione, per dare una rappresentazione veritiera e corretta dei futuri andamenti dell'ente e del processo di formulazione dei programmi all'interno delle missioni.

L'individuazione degli obiettivi dei programmi deve essere compiuta sulla base dell'attenta analisi delle condizioni operative esistenti e prospettiche dell'ente nell'arco temporale di riferimento del DUP.

In ogni caso il programma è il cardine della programmazione e, di conseguenza, il contenuto dei programmi deve esprimere il momento chiave della predisposizione del bilancio finalizzato alla gestione delle funzioni fondamentali dell'ente.

Il contenuto del programma è l'elemento fondamentale della struttura del sistema di bilancio ed il perno intorno al quale definire i rapporti tra organi di governo, e tra questi e la struttura organizzativa e delle responsabilità di gestione dell'ente, nonché per la corretta informazione sui contenuti effettivi delle scelte dell'amministrazione agli utilizzatori del sistema di bilancio.

Nella costruzione, formulazione e approvazione dei programmi si svolge l'attività di definizione delle scelte "politiche" che è propria del massimo organo elettivo preposto all'indirizzo e al controllo. Si devono esprimere con chiarezza le decisioni politiche che caratterizzano l'ente e l'impatto economico, finanziario e sociale che avranno.

I programmi devono essere analiticamente definiti in modo da costituire la base sulla quale implementare il processo di definizione degli indirizzi e delle scelte che deve, successivamente, portare, tramite la predisposizione e l'approvazione del PEG, all'affidamento di obiettivi e risorse ai responsabili dei servizi.

La Sezione operativa del DUP comprende, per la parte entrata, una valutazione generale sui mezzi finanziari, individuando le fonti di finanziamento ed evidenziando l'andamento storico degli stessi ed i relativi vincoli.

Comprende altresì la formulazione degli indirizzi in materia di tributi e di tariffe dei servizi, quale espressione dell'autonomia impositiva e finanziaria dell'ente in connessione con i servizi resi e con i relativi obiettivi di servizio.

I mezzi finanziari necessari per la realizzazione dei programmi all'interno delle missioni devono essere "valutati", e cioè:

- a) individuati quanto a tipologia;
- b) quantificati in relazione al singolo cespite;
- c) descritti in rapporto alle rispettive caratteristiche;
- d) misurati in termini di gettito finanziario.

Contestualmente devono essere individuate le forme di finanziamento, avuto riguardo alla natura dei cespiti, se ricorrenti e ripetitivi - quindi correnti - oppure se straordinari.

Il documento deve comprendere la valutazione e gli indirizzi sul ricorso all'indebitamento per il finanziamento degli investimenti, sulla capacità di indebitamento e soprattutto sulla relativa sostenibilità in termini di equilibri di bilancio e sulla compatibilità con i vincoli di finanza pubblica. Particolare attenzione deve essere posta sulla compatibilità con i vincoli del patto di stabilità interno, anche in termini di flussi di cassa.

Particolare attenzione va posta alle nuove forme di indebitamento, che vanno attentamente valutate nella loro portata e nei riflessi che provocano nella gestione dell'anno in corso ed in quelle degli anni successivi.

L'analisi delle condizioni operative dell'ente costituisce il punto di partenza della attività di programmazione operativa dell'ente.

L'analisi delle condizioni operative dell'ente deve essere realizzata con riferimento almeno ai seguenti aspetti:

- le risorse umane, finanziarie e strumentali disponibili nonché le caratteristiche dei servizi dell'ente;
- i bisogni per ciascun programma all'interno delle missioni, con particolare riferimento ai servizi fondamentali;
- gli orientamenti circa i contenuti degli obiettivi degli obiettivi di finanza pubblica da perseguire ai sensi della normativa in materia e le relative disposizioni per i propri enti strumentali e società controllate e partecipate;
- per la parte entrata, una valutazione generale sui mezzi finanziari, individuando le fonti di finanziamento ed evidenziando l'andamento storico degli stessi ed i relativi vincoli. La valutazione delle risorse finanziarie deve offrire, a conforto della veridicità della previsione, un trend storico che evidenzi gli scostamenti rispetto agli «accertamenti», tenuto conto dell'effettivo andamento degli esercizi precedenti;
- gli indirizzi in materia di tributi e tariffe dei servizi;
- la valutazione e gli indirizzi sul ricorso all'indebitamento per il finanziamento degli investimenti, sulla capacità di indebitamento e relativa sostenibilità in termini di equilibri di bilancio e sulla compatibilità con i vincoli di finanza pubblica;
- per la parte spesa, l'analisi degli impegni pluriennali di spesa già assunti;
- la descrizione e l'analisi della situazione economico – finanziaria degli organismi aziendali facenti parte del gruppo amministrazione pubblica e degli effetti della stessa sugli equilibri annuali e pluriennali del bilancio. Si indicheranno anche gli obiettivi che si intendono raggiungere tramite gli organismi gestionali esterni, sia in termini di bilancio sia in termini di efficienza, efficacia ed economicità.

E' prioritario il finanziamento delle spese correnti consolidate, riferite cioè ai servizi essenziali e strutturali, al mantenimento del patrimonio e dei servizi ritenuti necessari.

La parte rimanente può quindi essere destinata alla spesa di sviluppo, intesa quale quota di risorse aggiuntive che si intende destinare al potenziamento quali-quantitativo di una certa attività, o alla creazione di un nuovo servizio.

Infine, con riferimento alla previsione di spese di investimento e relative fonti di finanziamento, occorre valutare la sostenibilità negli esercizi futuri in termini di spese indotte.

Per ogni programma deve essere effettuata l'analisi e la valutazione degli impegni pluriennali di spesa già assunti a valere sugli anni finanziari a cui la SeO si riferisce e delle maggiori spese previste e derivanti dai progetti già approvati per interventi di investimento.

Una particolare analisi dovrà essere dedicata al "Fondo pluriennale vincolato" sia di parte corrente, sia relativo agli interventi in conto capitale, non solo dal punto di vista contabile, ma per valutare tempi e modalità della realizzazione dei programmi e degli obiettivi dell'amministrazione.

## **Parte 2 della SeO**

La Parte 2 della SeO comprende la programmazione in materia di lavori pubblici, personale e patrimonio.

La realizzazione dei lavori pubblici degli enti locali deve essere svolta in conformità al programma triennale dei lavori pubblici e ai suoi aggiornamenti annuali, secondo la normativa vigente, che sono ricompresi nella SeO del DUP.

I lavori da realizzare nel primo anno del triennio sono compresi nell'elenco annuale che costituisce il documento di previsione per gli investimenti in lavori pubblici e il loro finanziamento.

Ogni ente locale deve analizzare, identificare e quantificare gli interventi e le risorse reperibili per il loro finanziamento.

Il programma deve in ogni modo indicare:

- le priorità e le azioni da intraprendere come richiesto dalla legge;
- la stima dei tempi e la durata degli adempimenti amministrativi di realizzazione delle opere e del collaudo;
- La stima dei fabbisogni espressi in termini sia di competenza, sia di cassa, al fine del relativo finanziamento in coerenza con i vincoli di finanza pubblica.

Trattando della programmazione dei lavori pubblici si dovrà fare necessariamente riferimento al “Fondo pluriennale vincolato” come saldo finanziario, costituito da risorse già accertate destinate al finanziamento di obbligazioni passive dell'ente già impegnate, ma esigibili in esercizi successivi a quello in cui è accertata l'entrata.

La programmazione del fabbisogno di personale che gli organi di vertice degli enti sono tenuti ad approvare, ai sensi di legge, deve assicurare le esigenze di funzionalità e di ottimizzazione delle risorse per il miglior funzionamento dei servizi compatibilmente con le disponibilità finanziarie e i vincoli di finanza pubblica.

Al fine di procedere al riordino, gestione e valorizzazione del proprio patrimonio immobiliare l'ente, con apposita delibera dell'organo di governo individua, redigendo apposito elenco, i singoli immobili di proprietà dell'ente. Tra questi devono essere individuati quelli non strumentali all'esercizio delle proprie funzioni istituzionali e quelli suscettibili di valorizzazione ovvero di dismissione. Sulla base delle informazioni contenute nell'elenco deve essere predisposto il “Piano delle alienazioni e valorizzazioni patrimoniali” quale parte integrante del DUP.

La ricognizione degli immobili è operata sulla base, e nei limiti, della documentazione esistente presso i propri archivi e uffici.

L'iscrizione degli immobili nel piano determina una serie di effetti di natura giuridico – amministrativa previsti e disciplinati dalla legge.

Nel DUP devono essere inseriti tutti quegli ulteriori strumenti di programmazione relativi all'attività istituzionale dell'ente di cui il legislatore, compreso il legislatore regionale e provinciale, prevede la redazione ed approvazione. Tali documenti sono approvati con il DUP, senza necessità di ulteriori deliberazioni. Si fa riferimento ad esempio, al programma biennale di forniture e servizi, di cui all'art.21, comma 6, del D.lgs. n. 50/2016 e al piano triennale di contenimento della spesa di cui all'art. 2, commi 594 e 599, della legge n. 244/2007. Nel caso in cui i termini di adozione o approvazione dei singoli documenti di programmazione previsti dalla normativa vigente precedano l'adozione o l'approvazione del DUP, tali documenti di programmazione devono essere adottati o approvati autonomamente dal DUP, fermo restando il successivo inserimento degli stessi nel DUP. Nel caso in cui la legge preveda termini di adozione o approvazione dei singoli documenti di programmazione successivi a quelli previsti per l'adozione o l'approvazione del DUP, tali documenti di programmazione possono essere adottati o approvati autonomamente dal DUP, fermo restando il successivo inserimento degli stessi nella nota di aggiornamento al DUP. I documenti di programmazione per i quali la legge non prevede termini di adozione o approvazione devono essere inseriti nel DUP.

In particolare, si richiamano i termini previsti per l'approvazione definitiva del programma triennale delle opere pubbliche dall'articolo 5, comma 5, del decreto MIT n. 14 del 16 gennaio 2018 concernente Regolamento recante procedure e schemi-tipo per la redazione e la pubblicazione del programma triennale dei lavori pubblici, del programma biennale per l'acquisizione di forniture e servizi e dei relativi elenchi annuali e aggiornamenti annuali: *“Successivamente alla adozione, il programma triennale e l'elenco*



*annuale sono pubblicati sul profilo del committente. Le amministrazioni possono consentire la presentazione di eventuali osservazioni entro trenta giorni dalla pubblicazione di cui al primo periodo del presente comma. L'approvazione definitiva del programma triennale, unitamente all'elenco annuale dei lavori, con gli eventuali aggiornamenti, avviene entro i successivi trenta giorni dalla scadenza delle consultazioni, ovvero, comunque, in assenza delle consultazioni, entro sessanta giorni dalla pubblicazione di cui al primo periodo del presente comma, nel rispetto di quanto previsto al comma 4 del presente articolo, e con pubblicazione in formato open data presso i siti informatici di cui agli articoli 21, comma 7 e 29 del codice. Le amministrazioni possono adottare ulteriori forme di pubblicità purché queste siano predisposte in modo da assicurare il rispetto dei termini di cui al presente comma"<sup>1</sup>.*

---

<sup>1</sup> Modifiche previste dal decreto ministeriale 29 agosto 2018..

## **1.0 SeS - Sezione strategica**

## **QUADRO NORMATIVO DI RIFERIMENTO**

Questa sezione si propone di definire il quadro strategico di riferimento all'interno del quale si inserisce l'azione di governo della nostra amministrazione.

Questa attività deve essere necessariamente svolta prendendo in considerazione:

Il quadro complessivo;

lo scenario nazionale ed internazionale per i riflessi che può avere sul nostro ente, ricavato dal DEF 2022 Programma di Stabilità, deliberato nel Consiglio dei Ministri del 6 Aprile 2022;

lo scenario regionale al fine di analizzare i riflessi della programmazione regionale sul nostro ente;

lo scenario locale, inteso come analisi del contesto socio-economico e di quello finanziario dell'ente, in cui si inserisce la nostra azione.

Il DEF 2022 tiene conto del peggioramento del quadro economico determinato da diversi fattori, in particolare l'invasione dell'Ucraina da parte della Russia, l'aumento dei prezzi dell'energia, degli alimentari e delle materie prime, l'andamento dei tassi d'interesse e la minor crescita dei mercati di esportazione dell'Italia. Tali fattori sono oggi tutti meno favorevoli di quanto fossero in occasione della pubblicazione della NADEF nello scorso settembre.

In tale scenario, la previsione tendenziale di crescita del prodotto interno lordo (PIL) per il 2022 scende dal 4,7%, programmatico della NADEF, al 2,9%, quella per il 2023 dal 2,8% al 2,3%. Il disavanzo tendenziale della pubblica amministrazione è indicato al 5,1% per quest'anno; scende successivamente fino al 2,7% del PIL nel 2025. Gli obiettivi per il disavanzo contenuti nella NADEF sono confermati: il 5,6% nel 2022, in discesa fino al 2,8% nel 2025. Vi è quindi un margine per misure espansive (0,5 punti percentuali di PIL per quest'anno, 0,2 punti nel 2023 e 0,1 punti nel 2024 e nel 2025). Per il Governo resta imprescindibile continuare ad operare per promuovere una crescita economica più elevata e sostenibile.

Alla luce delle tante incognite dell'attuale situazione, la previsione tendenziale è caratterizzata da notevoli rischi al ribasso. Tra questi spicca la possibile interruzione degli afflussi di gas naturale dalla Russia, che nel 2021 hanno rappresentato il 40 per cento delle importazioni dell'Italia. Sebbene questo rischio sia già parzialmente incorporato negli attuali prezzi del gas e del petrolio, è plausibile ipotizzare che un completo blocco del gas russo causerebbe ulteriori aumenti dei prezzi, che influirebbero negativamente sul PIL e spingerebbero ulteriormente al rialzo l'inflazione. In tale scenario, la crescita media annua del 2022 potrebbe scendere sotto il 2,3 per cento ereditato dal 2021.

Il Governo Italiano già dallo scorso anno ha risposto al repentino aumento dei prezzi dei prodotti energetici con misure di contenimento dei costi per gli utenti di gas ed energia elettrica. Gli interventi - attuati in misura rilevante dal terzo trimestre del 2021 - sono stati pari, in termini di indebitamento della PA, a 5,3 miliardi nel 2021 e a 14,7 miliardi per il primo semestre di quest'anno, quando si sono aggiunte misure in favore anche delle grandi imprese, incluse le 'energivore', per il contenimento del costo dei carburanti e a beneficio del settore dell'autotrasporto. A queste misure si aggiungono ulteriori interventi adottati nei primi mesi dell'anno in favore di specifiche categorie (contributi a fondo perduto e sostegno della liquidità delle imprese), quelli per coprire parte dei costi di Regioni ed enti locali e quelli per il settore della sanità (nel complesso, per ulteriori 4,1 miliardi nel 2022). L'obiettivo principale nella risposta all'attuale crisi energetica è di accelerare la transizione ecologica assicurando al contempo le forniture di gas, che costituiscono il ponte verso un'economia decarbonizzata e sostenibile, e migliorando i meccanismi di funzionamento e la trasparenza dei mercati dell'energia. Più in generale, è necessario che si rafforzi l'impegno di tutte le amministrazioni e di tutti i livelli di governo ad attuare efficacemente il Piano Nazionale di Ripresa e Resilienza (PNRR), di cui la transizione ecologica è il capitolo più corposo in termini di investimenti programmati.

Grazie alla possibilità di poter attuare nuove misure espansive (0,5 punti percentuali di PIL per quest'anno, 0,2 punti nel 2023 e 0,1 punti nel 2024 e nel 2025), lo scenario programmatico si caratterizza per una crescita del PIL lievemente più elevata del tendenziale, soprattutto nel 2022 e nel 2023, quando il PIL è previsto crescere, rispettivamente, del 3,1 per cento e del 2,4 per cento, con riflessi positivi sulla crescita dell'occupazione.

Lo scenario programmatico per l'indebitamento netto è invariato rispetto alla NADEF per quanto riguarda gli anni 2022-2024 e fissa un deficit inferiore al 3 per cento per il 2025. Il sentiero del saldo strutturale è solo lievemente superiore a quello della. Il rapporto debito/PIL scenderà dal 150,8 per cento del 2021 fino al 141,4 per cento nel 2025.

La decisione di confermare gli obiettivi programmatici di disavanzo fissati in un quadro congiunturale più favorevole testimonia l'attenzione dell'esecutivo verso la sostenibilità della finanza pubblica e la conferma della sostenibilità dei conti pubblici. Le proiezioni di più lungo termine mostrano, infatti, che il progressivo miglioramento del saldo di bilancio negli anni successivi al 2025 e la piena attuazione del programma di riforma delineato nel PNRR consentiranno di portare il rapporto debito/PIL al disotto del livello precedente alla crisi pandemica (134,1 per cento) entro la fine del decennio.

## Il quadro complessivo dell'economia italiana

Lo scorso anno il PIL ha recuperato gran parte della contrazione, senza precedenti in tempi di pace, registrata nel 2020 a causa della pandemia. Secondo i conti economici annuali, diffusi all'inizio di marzo e non modificati per quanto attiene al PIL in volume, l'attività nel 2021 è cresciuta del 6,6 per cento, sospinta prevalentemente dalla domanda nazionale con un contributo di 6,2 punti percentuali; l'apporto delle esportazioni nette, al pari di quello delle scorte, è stato invece solo lievemente positivo (per 0,2 punti percentuali). Dal lato dell'offerta, il valore aggiunto ha segnato incrementi marcati nelle costruzioni e nell'industria in senso stretto (rispettivamente 21,3 e 11,9 per cento) e più moderati nei servizi (4,5 per cento); l'agricoltura è risultata in flessione, per il terzo anno consecutivo (-0,8 per cento rispetto al 2020, -7,0 per cento rispetto al 2018).



Il recupero rispetto al livello pre-pandemia è in anticipo sulla Germania ma in lieve ritardo rispetto alla Francia e all'area dell'euro. Il trascinamento statistico del PIL per l'anno in corso si attesta al 2,3 per cento.

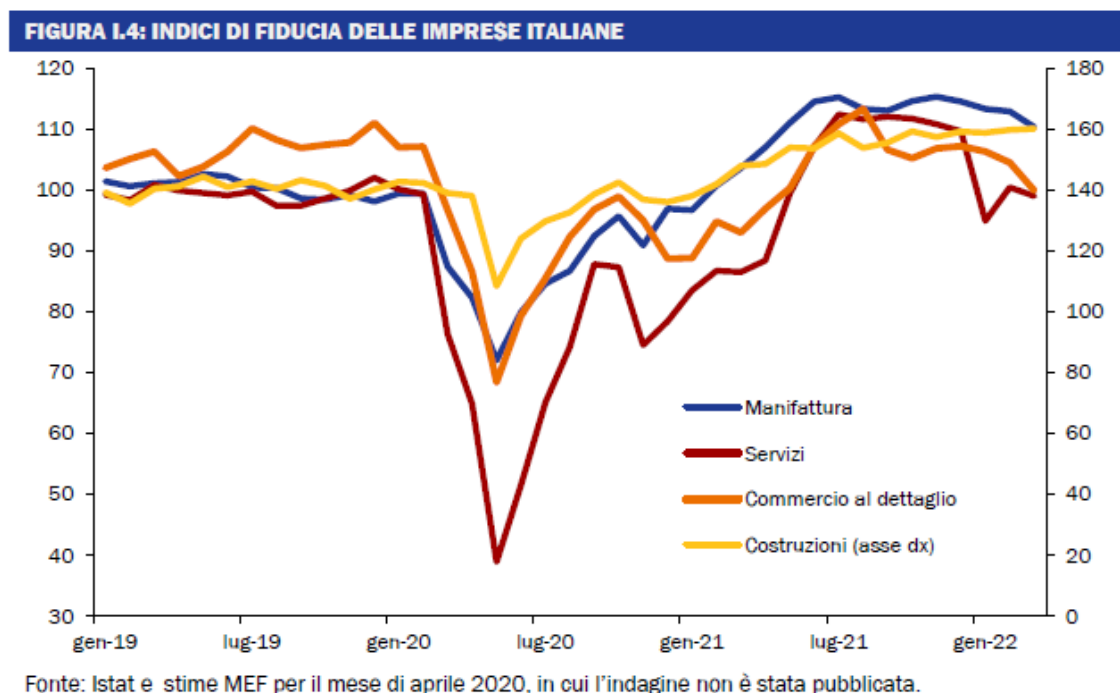
Tuttavia, dopo la notevole ripresa registrata nei due trimestri centrali del 2021, negli ultimi mesi dell'anno scorso il ritmo di crescita del PIL è stato rallentato dalla quarta ondata dell'epidemia da Covid-19, da carenze di materiali e componenti, nonché dall'impennata dei prezzi del gas naturale e dell'energia elettrica, che peraltro avevano già registrato forti aumenti a partire dalla tarda primavera.

La dinamica dell'attività economica nell'ultimo trimestre ha riflesso la prosecuzione della fase espansiva in tutti i comparti produttivi, a eccezione di quello agricolo; dal lato della domanda, l'apporto della componente interna, alimentata quasi esclusivamente dagli investimenti fissi lordi, è stato parzialmente eroso da quello negativo delle esportazioni nette.

La crisi militare in Ucraina ha anche causato un marcato aumento dei prezzi delle materie prime alimentari, che potrà avere ulteriori impatti sull'inflazione in un contesto in cui in Italia, secondo i dati preliminari dell'Istat, i prezzi al consumo a marzo risultano in crescita tendenziale del 6,7 per cento secondo l'indice nazionale (NIC), dal 5,7 per cento di febbraio, con la componente di fondo anch'essa in salita al 2,0 per cento, dall'1,7 per cento. In questo contesto di grande incertezza, la fiducia delle famiglie italiane, già in fase di lieve discesa da ottobre, è scesa marcatamente in marzo a causa della guerra. In particolare, le famiglie sono risultate assai più pessimiste sulle prospettive economiche dell'Italia e meno orientate a effettuare acquisti di beni durevoli, mentre la loro valutazione sulle proprie condizioni economiche non è sensibilmente peggiorata.

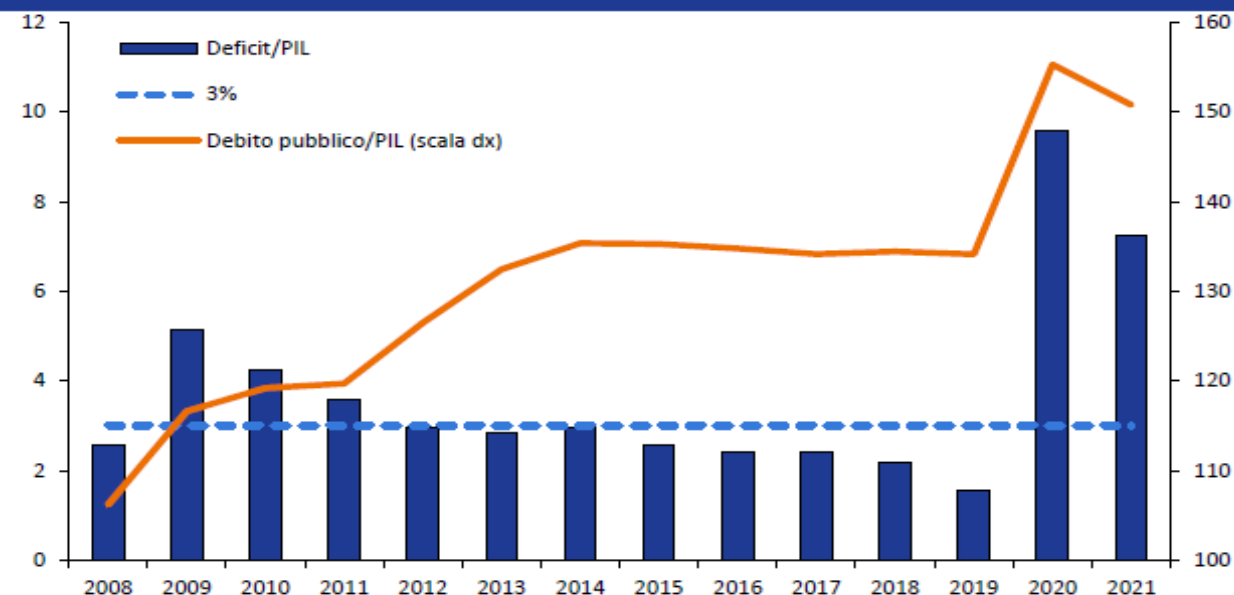
Il peggioramento della fiducia delle imprese secondo l'indagine congiunturale Istat è risultato più contenuto, con un moderato calo per l'industria manifatturiera e dei servizi e un peggioramento più sensibile del

commercio al dettaglio. Nelle costruzioni, invece, l'indice di fiducia ha toccato un nuovo massimo sebbene un'elevata quota di imprese riporti pressioni al rialzo sui prezzi.



L'indebitamento netto della Pubblica amministrazione (PA) è sceso al 7,2 per cento del PIL, dal 9,6 per cento del 2020. Grazie alla sostenuta crescita del prodotto in termini nominali (7,2 per cento), il rapporto tra debito pubblico e PIL a fine 2021 è sceso al 150,8 per cento, dal picco del 155,3 per cento toccato nel 2020. La discesa dell'indebitamento netto della PA costituisce un risultato assai migliore della stima presentata nel DEF dell'anno scorso (11,8 per cento) e di quella della Nota di Aggiornamento del DEF (NADEF) e del Documento Programmatico di Bilancio (DPB) (9,4 per cento). Tale riduzione è avvenuta nonostante l'entità straordinaria degli interventi di sostegno a famiglie, imprese, lavoro, sanità, scuola, università e ricerca attuati durante l'anno in risposta alla pandemia (pari complessivamente a 71 miliardi) e delle misure di contenimento dei costi dell'energia per famiglie e imprese (5,3 miliardi).

Il minor disavanzo nel 2021 rispetto alle previsioni è derivato da una migliore performance sia della spesa che delle entrate della PA. Infatti, quasi tutte le componenti della spesa corrente primaria sono risultate inferiori alle previsioni, in particolare le retribuzioni, i consumi intermedi e le prestazioni sociali diverse dalle pensioni. Gli investimenti pubblici sono stati in linea con le previsioni (raggiungendo quasi 51 miliardi, equivalenti al 2,9 per cento del PIL), mentre i pagamenti per interessi hanno lievemente ecceduto le stime di settembre, soprattutto a causa dell'aumento dell'inflazione italiana ed europea, che ha fatto salire i pagamenti sui titoli indicizzati all'inflazione. Dal lato delle entrate, sia le entrate tributarie che i contributi sociali hanno superato le stime del DPB per complessivi 26,4 miliardi (1,5 per cento del PIL).

**FIGURA I.5: INDEBITAMENTO NETTO E DEBITO LORDO DELLA PA IN RAPPORTO AL PIL**

Fonte: Istat, Banca d'Italia

I dati più recenti indicano che il buon andamento della finanza pubblica è continuato nel primo trimestre del 2022, giacché il fabbisogno di cassa del settore statale è sceso a 30,0 miliardi, da 41,1 miliardi nel corrispondente periodo dell'anno scorso. La discesa del fabbisogno appare dovuta soprattutto alla crescita delle entrate tributarie e contributive, che a gennaio sono aumentate, rispettivamente, del 13,8 per cento e del 7,8 per cento rispetto allo stesso mese dell'anno scorso.

## **Lo scenario macroeconomico tendenziale**

Il quadro macroeconomico tendenziale del DEF è stato in larga parte elaborato sulla base di ipotesi sulle variabili esogene internazionali e di informazioni sugli sviluppi geopolitici disponibili alla metà di marzo.

Il MEF prospetta una riduzione del PIL nel primo trimestre di quest'anno, seguita da un recupero in primavera che si consolida nei mesi estivi. Nel complesso del 2022 il DEF anticipa una crescita tendenziale al 2,9 per cento, dopo il deciso recupero del 2021 (6,6 per cento); nel terzo trimestre dell'anno il PIL tornerebbe sui valori prossimi a quelli precedenti la pandemia e nel triennio 2023-25 la dinamica dell'attività economica convergerebbe verso valori più in linea con il potenziale produttivo.

Rispetto alla NADEF 2021 lo scenario tendenziale si caratterizza per una revisione al ribasso della crescita del PIL, consistente per l'anno in corso (-1,8 punti percentuali) e di mezzo punto percentuale per il prossimo; restano invece sostanzialmente confermate le dinamiche prefigurate lo scorso autunno per il 2024. In base alle simulazioni dei modelli del MEF le differenze rispetto alla NADEF 2021 sulla crescita del PIL reale nel triennio di previsione sono principalmente ascrivibili ai rincari dei beni energetici, soprattutto per l'anno prossimo e il successivo. La revisione della crescita del commercio mondiale impatta per tre decimi di punto sul 2022, mentre le nuove ipotesi sui tassi di interesse e sulle variabili finanziarie incidono in misura crescente nei prossimi anni. Le sanzioni verso la Russia frenano la crescita per un paio di decimi di punto quest'anno. Riguardo all'inflazione, il quadro di riferimento mostra notevoli revisioni al rialzo rispetto alla NADEF 2021, soprattutto per i prezzi all'importazione e per quelli al consumo, riconducibili ai rapidi rincari dei prezzi delle materie prime osservati di recente, in particolare di quelle energetiche che hanno pervasivi effetti su tutte le dinamiche nominali.

L'aggiornamento della previsione di crescita per il 2022 tiene anche conto della diversa distribuzione temporale delle spese relative al Piano Nazionale di Ripresa e Resilienza (PNRR) in confronto a quanto ipotizzato nella NADEF, nonché dei provvedimenti più recenti adottati dal Governo per contenere il rialzo dei costi di gas ed energia elettrica nel secondo trimestre e per sostenere le imprese energivore e alcune filiere produttive di punta, quali l'auto, la componentistica e i semiconduttori. Si stima che la diversa distribuzione temporale delle spese connesse al PNRR impatti positivamente sulla crescita 2022 per 0,2 punti percentuali circa, mentre gli altri provvedimenti, essendo compensati da un temporaneo minor finanziamento di alcune spese e da aumenti di entrate, abbiano impatti limitati sulla crescita del PIL di quest'anno.

La nuova previsione macroeconomica si caratterizza anche per un tasso di inflazione assai più elevato di quanto previsto a settembre scorso nella NADEF. Il deflatore dei consumi delle famiglie, che nel 2021 è cresciuto dell'1,7 per cento, è previsto aumentare del 5,8 per cento nel 2022, contro una previsione dell'1,6 per cento nella NADEF. La previsione di crescita del deflatore del PIL, anch'essa dell'1,6 per cento nella NADEF, sale al 3,0 per cento. Ciò porta la nuova previsione di crescita del PIL nominale al 6,0 per cento, solo leggermente più bassa del 6,4 per cento previsto nella NADEF.

A fronte dell'impennata dell'inflazione, si prevede un'accelerazione più moderata delle retribuzioni e dei redditi da lavoro, sebbene il rinnovo dei contratti pubblici (e di alcuni altri settori) causerà un'accelerazione delle retribuzioni contrattuali. Anche grazie a una crescita dell'occupazione, in rallentamento rispetto al 2021 ma pur sempre significativa (2,6 per cento in termini di ore lavorate), i redditi da lavoro dipendente quest'anno crescerebbero del 5,5 per cento in termini nominali, dal 7,7 per cento dell'anno scorso. Il tasso di disoccupazione scenderebbe dal 9,5 per cento del 2021 all'8,7 per cento.

Dal lato dei rapporti con l'estero, come è già avvenuto nella seconda metà del 2021, il forte aumento dei prezzi all'importazione porterà ad un restringimento del surplus commerciale e di partite correnti. Quest'ultimo scenderebbe al 2,3 per cento del PIL quest'anno, dal 3,7 per cento del PIL registrato nel 2020 e dal 3,3 per cento del 2021.

Per quanto riguarda i prossimi anni, anche la previsione di crescita del PIL per il 2023 scende in confronto alla NADEF (al 2,3 per cento, dal 2,8 per cento) per via del peggioramento delle variabili esogene della previsione – in particolare livelli attesi dei prezzi dell'energia e dei tassi di interesse più elevati e una minor crescita prevista del commercio mondiale. La previsione per il 2024 è quasi invariata (1,8 per cento contro 1,9 per cento), mentre la previsione per il 2025, non considerata nell'orizzonte della NADEF, è posta all'1,5 per cento anche in base al consueto approccio di far convergere la previsione a tre anni verso il tasso di crescita potenziale dell'economia italiana. Quest'ultimo, ipotizzando l'attuazione del programma di investimenti e riforme previsto dal PNRR, è cifrato all'1,4 per cento.



**TAVOLA I.1: QUADRO MACROECONOMICO TENDENZIALE SINTETICO (1) (variazioni percentuali, salvo ove non diversamente indicato)**

	2021	2022	2023	2024	2025
PIL	6,6	2,9	2,3	1,8	1,5
Deflatore PIL	0,5	3,0	2,1	1,8	1,8
Deflatore consumi	1,7	5,8	2,0	1,7	1,8
PIL nominale	7,2	6,0	4,4	3,6	3,3
Occupazione (ULA) (2)	7,6	2,5	2,2	1,6	1,3
Occupazione (FL) (3)	0,8	1,8	1,7	1,2	1,0
Tasso di disoccupazione	9,5	8,7	8,3	8,1	8,0
Bilancia partite correnti (saldo in % PIL)	3,3	2,3	2,7	2,8	2,8

(1) Eventuali imprecisioni derivano dagli arrotondamenti.

(2) Occupazione espressa in termini di unità standard di lavoro (ULA).

(3) Numero di occupati in base all'indagine campionaria della Rilevazione Continua delle Forze Lavoro (RCFL).

## Il quadro programmatico

Su questo quadro macroeconomico tendenziale si innesta la manovra del DEF, che conferma gli obiettivi di deficit programmatico della NADEF 2021. Le maggiori misure espansive, che utilizzano lo spazio di bilancio conseguente al miglioramento del quadro tendenziale dei conti pubblici, comportano un indebitamento più elevato del tendenziale di cinque decimi di PIL nell'anno in corso (al 5,6 per cento del PIL dal 5,1), di due decimi nel 2023 e di un decimo sia nel 2024 sia nell'anno finale di programmazione, per il quale si definisce un obiettivo di indebitamento programmatico inferiore al tre per cento. L'impatto sulla crescita stimata nel quadro macroeconomico programmatico del DEF è espansivo per circa tre decimi di punto percentuale nel complesso del 2022 e 2023 mentre è nullo nel biennio finale di previsione.

L'approccio adottato nella Legge di Bilancio 2022 prevede che la politica di bilancio dell'Italia rimanga espansiva fino a quando non si sia pienamente chiuso il gap di PIL rispetto al trend precrisi. L'intonazione progressivamente meno espansiva della politica di bilancio si accompagna ad una graduale discesa del deficit, ad un significativo abbattimento del rapporto debito/PIL, al miglioramento della qualità della spesa pubblica e al recupero di gettito tramite il contrasto all'evasione fiscale.

Gli spazi di bilancio ricavati grazie all'adozione di un sentiero di rientro del deficit più graduale in confronto a quello tendenziale sono stati destinati alla riforma dell'imposta sui redditi delle persone fisiche e dell'IRAP, alla riforma degli ammortizzatori sociali, alla copertura delle garanzie sul credito, all'incremento degli investimenti pubblici e all'ampliamento delle risorse destinate al Reddito di cittadinanza. Si sono inoltre incrementati i fondi per la sanità e il contrasto alla pandemia e si è attuato un corposo intervento di abbattimento del costo dell'energia per famiglie e imprese. È stata data attuazione all'assegno unico per i figli.

Come già ampiamente descritto, a inizio d'anno il rincaro dei prezzi dell'energia ha impattato più duramente sulle imprese e sui bilanci familiari. Di conseguenza, il Governo è intervenuto con ulteriori provvedimenti di contenimento dei prezzi. Sono inoltre stati finanziati e sono in corso di definizione interventi per sostenere il settore dell'auto ed in particolare le vendite di auto a basso impatto ambientale, nonché il settore dei semiconduttori. Gli interventi attuati dal Governo sono allineati con gli orientamenti espressi dalla Commissione Europea, che riconoscono da un lato la necessità di attutire l'impatto sull'economia dei rialzi di prezzo del gas naturale e del petrolio causati dalla guerra in Ucraina, dall'altro l'importanza di sostenere filiere industriali strategiche a fronte di una concorrenza extra-europea che si basa anche su ingenti aiuti di Stato.

Come già illustrato nel paragrafo precedente, alla luce dell'abbassamento della previsione di indebitamento netto tendenziale al 5,1 per cento del PIL, il Governo ha deciso di confermare l'obiettivo di rapporto tra deficit e PIL del DPB (5,6 per cento del PIL) e di utilizzare il risultante margine di circa 0,5 punti percentuali di PIL per finanziare anzitutto i fondi di bilancio temporaneamente utilizzati a parziale copertura del decreto-legge n. 17/2022, pari a 4,5 miliardi in termini di impatto sul conto della PA. Le restanti risorse saranno destinate ai seguenti ordini di interventi:

- l'incremento dei fondi per le garanzie sul credito;
- l'aumento delle risorse necessarie a coprire l'incremento dei prezzi delle opere pubbliche;
- ulteriori interventi per contenere i prezzi dei carburanti e il costo dell'energia;
- ulteriori misure che si rendano necessarie per assistere i profughi ucraini e per alleviare l'impatto economico del conflitto in corso in Ucraina sulle aziende italiane;
- continuare a sostenere la risposta del sistema sanitario alla pandemia e i settori maggiormente colpiti dall'emergenza pandemica

Vengono inoltre confermati gli obiettivi di indebitamento netto del 2023 e 2024 rivisti in chiave migliorativa nella NADEF e nel Documento Programmatico di Bilancio 2022 dell'anno scorso, ovvero 3,9 per cento del PIL nel 2023 e 3,3 per cento del PIL nel 2024. Per il 2025 il nuovo obiettivo di deficit è posto pari al 2,8 per cento del PIL. In base alle proiezioni di finanza pubblica a legislazione vigente ciò crea uno spazio per finanziare misure espansive pari allo 0,2 per cento del PIL nel 2023 e allo 0,1 per cento nel 2024 e nel 2025.

**TAVOLA I.3: INDICATORI DI FINANZA PUBBLICA (in percentuale del PIL) (1)**

	2020	2021	2022	2023	2024	2025
<b>QUADRO PROGRAMMATICO</b>						
Indebitamento netto	-9,6	-7,2	-5,6	-3,9	-3,3	-2,8
Saldo primario	-6,1	-3,7	-2,1	-0,8	-0,3	0,2
Interessi passivi	3,5	3,5	3,5	3,1	3,0	3,0
Indebitamento netto strutturale (2)	-5,0	-6,1	-5,9	-4,5	-4,0	-3,6
Variazione strutturale	-3,0	-1,1	0,2	1,4	0,5	0,4
Debito pubblico (lordo sostegni) (3)	155,3	150,8	147,0	145,2	143,4	141,4
Debito pubblico (netto sostegni) (3)	151,8	147,6	144,0	142,3	140,7	138,8
<b>QUADRO TENDENZIALE</b>						
Indebitamento netto	-9,6	-7,2	-5,1	-3,7	-3,2	-2,7
Saldo primario	-6,1	-3,7	-1,6	-0,6	-0,2	0,2
Interessi passivi	3,5	3,5	3,5	3,1	3,0	3,0
Indebitamento netto strutturale (2)	-5,0	-6,1	-5,3	-4,3	-3,8	-3,4
Variazione strutturale	-3,0	-1,1	0,8	1,1	0,5	0,3
Debito pubblico (lordo sostegni) (3)	155,3	150,8	146,8	145,0	143,2	141,2
Debito pubblico (netto sostegni) (3)	151,8	147,6	143,8	142,1	140,5	138,6
<b>MEMO: NADEF 2021/ DBP 2022 (QUADRO PROGRAMMATICO)</b>						
Indebitamento netto	-9,6	-9,4	-5,6	-3,9	-3,3	
Saldo primario	-6,1	-6,0	-2,6	-1,2	-0,8	
Interessi passivi	3,5	3,4	2,9	2,7	2,5	
Indebitamento netto strutturale (2)	-4,7	-7,6	-5,4	-4,4	-3,8	
Variazione del saldo strutturale	-2,9	-2,9	2,1	1,0	0,6	
Debito pubblico (lordo sostegni)	155,6	153,5	149,4	147,6	146,1	
Debito pubblico (netto sostegni)	152,1	150,3	146,4	144,8	143,3	
<i>PIL nominale tendenziale (val. assoluti x 1000)</i>	1657,0	1775,4	1882,7	1966,2	2037,6	2105,7
<i>PIL nominale programmatico (val. assoluti x 1000)</i>	1657,0	1775,4	1887,0	1974,5	2048,3	2116,8

In sintesi, il deficit della PA scenderà dal 5,6 per cento previsto per quest'anno fino al 2,8 per cento del PIL nel 2025. Il rapporto debito/PIL nello scenario programmatico diminuirà al 147,0 per cento quest'anno e poi via via fino al 141,4 per cento nel 2025, un livello lievemente superiore allo scenario tendenziale. Si tratta di una diminuzione coerente con l'obiettivo già enunciato nei precedenti documenti programmatici di riportare il rapporto debito/PIL al livello pre-crisi (134,1 per cento nel 2019) entro la fine del decennio.

Nel DEF vengono inoltre presentati degli scenari di rischio per la guerra in Ucraina. Partendo dall'ipotesi di embargo per il gas russo a partire dalla fine del mese di aprile 2022 e per tutto il 2023, si considera sia il caso in cui le imprese riescano a diversificare gli approvvigionamenti sia quello in cui occorra comunque ridurre una quota dei consumi di gas.

Nel primo caso l'impatto sul PIL sarebbe di circa un punto percentuale per ogni anno di previsione, mentre nel secondo caso sarebbe circa il doppio.

L'impatto di un eventuale blocco delle esportazioni russe di gas e petrolio sulle attività produttive e sui prezzi delle fonti fossili di energia e dell'elettricità dipenderebbe da una serie di fattori, tra cui la tempistica di tale evento, il livello degli stoccaggi di gas in Italia e in Europa al momento dell'interruzione e il contesto geopolitico e militare in cui ciò si verificasse. Si assisterebbe a un rialzo dei prezzi molto superiore a quello incorporato nelle esogene del quadro macroeconomico tendenziale con il prezzo che sarebbe pari a circa il doppio degli attuali livelli dei futures sulle scadenze corrispondenti.

In questa prima ipotesi i più elevati prezzi dell'energia sottrarrebbero complessivamente 0,8 punti percentuali

**Tab. 1.5 – Il quadro tendenziale e programmatico del DEF 2022**  
(variazioni percentuali e contributi alla crescita)

	2022		2023		2024		2025	
	Prog.	Tend.	Prog.	Tend.	Prog.	Tend.	Prog.	Tend.
PIL	3,1	2,9	2,4	2,3	1,8	1,8	1,5	1,5
Contributi alla crescita del PIL								
Esportazioni nette	-0,2	-0,2	-0,1	0,0	0,0	0,0	0,1	0,1
Scorte	-0,2	-0,1	0,1	0,1	0,0	0,0	0,0	0,0
Domanda nazionale al netto delle scorte	3,5	3,2	2,5	2,3	1,9	1,8	1,5	1,5
Deflatore PIL	3,0	3,0	2,2	2,1	1,9	1,8	1,8	1,8
Deflatore consumi	5,8	5,8	2,1	2,0	1,8	1,7	1,8	1,8
PIL nominale	6,3	6,0	4,6	4,4	3,7	3,6	3,3	3,3

Fonte: DEF 2022.

alla crescita del PIL italiano nel 2022 e 1,1 punti percentuali nel 2023 in confronto allo scenario tendenziale (che già riflette le ripercussioni della guerra in Ucraina attraverso le variabili esogene della previsione); il deflatore dei consumi sarebbe più elevato di 1,2 punti percentuali nel 2022 e 1,7 nel 2023. L'occupazione si abbasserebbe di 0,6 punti percentuali quest'anno e 0,7 nel 2023.

Il secondo scenario di rischio considerato ipotizza che non tutte le azioni intraprese per diversificare gli approvvigionamenti di gas producano i risultati desiderati per via di problemi tecnici, climatici e geopolitici, e che anche gli altri Paesi UE si trovino a fronteggiare carenze di gas. Per l'Italia si ipotizza una carenza di gas pari al 18 per cento delle importazioni in volume nel 2022 e al 15 per cento delle importazioni nel 2023.

In questo scenario, i prezzi del gas e dell'elettricità sono ipotizzati ancor più elevati in confronto al primo scenario di rischio, in misura pari in media al 10 per cento. Gli impatti sul PIL sono stati stimati tramite una simulazione a due stadi. Nel primo stadio si è stimato, come nel primo scenario, l'impatto del rialzo dei prezzi di gas, elettricità e petrolio sull'attività dei settori economici, il PIL e i consumi di gas. Nel secondo stadio, una volta ottenuta una stima della conseguente caduta della domanda nazionale di gas, si è calcolata la quota parte di consumi di gas da razionare per arrivare al calo complessivo delle importazioni ipotizzato e si è quindi stimata l'ulteriore discesa del PIL necessaria a generare tale calo. Come nella precedente simulazione, si è inoltre tenuto conto del calo di attività nei Paesi di destinazione dell'export italiano. I risultati della simulazione mostrano una caduta del PIL in confronto allo scenario tendenziale di 2,3 punti percentuali nel 2022 e 1,9 nel 2023. L'occupazione sarebbe più bassa di 1,3 punti percentuali quest'anno e 1,2 nel 2023. Il deflatore dei consumi crescerebbe di 1,8 punti percentuali in più quest'anno e 2,4 nel 2023. Ipotizzando un rientro dei prezzi energetici nei due anni successivi e il ritorno del PIL al livello tendenziale nel 2025, il tasso di crescita del PIL sarebbe superiore di 1,9 punti percentuali nel 2024 e 2,3 nel 2025.

Pertanto, nello scenario più sfavorevole la crescita del PIL in termini reali nel 2022 sarebbe pari a 0,6 per cento e nel 2023 a 0,4 per cento. Giacché il 2022 eredita 2,3 punti percentuali di crescita dal 2021, la crescita del PIL nel corso del 2022 sarebbe nettamente negativa, mentre il deflatore dei consumi crescerebbe del 7,6 per cento. Queste valutazioni si riferiscono al quadro tendenziale, giacché è evidente che a un simile scenario si risponderebbe con una manovra di sostegno all'economia più robusta di quella ipotizzata nel quadro programmatico.

## **L'Economia Italiana**

Le prospettive economiche, condizionate negli ultimi due anni dall'andamento della pandemia, sono ora segnate dall'incertezza sull'evoluzione del conflitto tra Russia e Ucraina e dal conseguente aumento dei prezzi delle materie prime e dalle oscillazioni osservate nei mercati finanziari. Prima del conflitto, l'economia italiana era attesa in forte ripresa anche nel 2022 grazie al miglioramento del quadro sanitario, alle politiche fiscali espansive e alle condizioni finanziarie favorevoli.

Tuttavia, i dati congiunturali di inizio anno, precedenti all'insorgere del conflitto, segnalavano già un indebolimento della crescita. Da un lato, infatti, gennaio è stato condizionato dalla quarta ondata di casi Covid, dall'altro erano evidenti le maggiori pressioni inflazionistiche. Gli ultimi dati sulla fiducia fanno emergere ulteriori segnali di rallentamento legati all'insorgere del conflitto. La produzione industriale, dopo la flessione di dicembre (-1,1% m/m), ha rilevato una nuova, decisa riduzione (-3,4% m/m) in gennaio. L'entità del calo porta l'indice destagionalizzato a collocarsi 1,9 pp al di sotto dei livelli pre-crisi pandemica. Le stime interne indicano un rimbalzo della produzione industriale in febbraio, ma le ultime indagini congiunturali di marzo denotano un netto peggioramento della fiducia degli operatori.

Per i servizi, dopo i dati poco favorevoli di inizio anno sulle vendite al dettaglio, a marzo l'Istat rileva un consistente peggioramento sugli ordini e sulle vendite per le imprese dei servizi di mercato e del commercio al dettaglio. Il clima di fiducia dei consumatori, in riduzione da dicembre del 2021, arretra sensibilmente in marzo (a 100,8 dal 112,4 di febbraio), collocandosi al livello più basso da gennaio del 2021. Il deterioramento del quadro prospettico, riflettendo anche gli esiti incerti della guerra in Ucraina, induce un deciso peggioramento delle attese sulle condizioni economiche delle famiglie e sulla disoccupazione, in concomitanza con il marcato aumento del saldo tra le risposte che indicano aspettative di rialzo dell'inflazione e quelle che indicano attese di segno opposto.

Per quanto riguarda le costruzioni, la produzione ha subito una flessione congiunturale (-0,9% m/m) in gennaio, la prima da luglio 2021. Le prospettive del settore restano tuttavia favorevoli nel settore: in marzo la fiducia delle imprese del settore raggiunge un nuovo massimo storico.

La domanda estera risulta in recupero in apertura d'anno (5,3 per cento m/m) per i flussi commerciali sia all'interno dell'Unione Europea sia al di fuori, mentre le importazioni si sono ridotte del 2,0% m/m per effetto della debolezza della domanda interna.

Le prospettive per il 2022, che a inizio anno apparivano più moderate rispetto alla NADEF di settembre per il protrarsi dell'elevata inflazione, sono condizionate dal mutato contesto internazionale. L'impatto del rialzo dei prezzi energetici su imprese e famiglie si è aggravato, nonostante gli interventi finanziati con la Legge di bilancio 2022 e successivi provvedimenti del Governo<sup>33</sup>. Conseguentemente, la previsione è basata sulla stima di una riduzione del PIL nel primo trimestre, cui seguirà un recupero a partire dal 2T. Nel corso dei mesi estivi l'attività tornerebbe a crescere a ritmi sostenuti, ma meno intensi rispetto a quelli registrati nel corso del 2021. Nel 2022, inoltre, un sostegno alla crescita degli investimenti proverrebbe dalla piena attuazione del PNRR. Il livello del PIL è atteso tornare ai livelli pre-pandemici nel 3T 2022.

Nel complesso del 2022, pertanto, si stima che il PIL aumenterà del 2,9 per cento. L'espansione economica è attesa poi essere più moderata nel 2023 (al 2,3 per cento), seguita da un aumento dell'1,8 e dell'1,5 per cento, rispettivamente, nel 2024 e 2025. In un contesto caratterizzato da ampia incertezza e analogamente a quanto avvenuto nella NADEF, il presente documento contiene uno scenario di rischio costruito sull'ipotesi di una temporanea interruzione di fornitura di gas e petrolio dalla Russia.

Nel dettaglio della previsione, il recupero del PIL atteso per l'anno in corso risulta guidato esclusivamente dalla domanda interna al netto delle scorte, che si stima contribuire per 3,2 punti percentuali alla crescita economica. La dinamica dei consumi delle famiglie è attesa in linea con quella del PIL. L'aumento dei prezzi inciderebbe sul potere d'acquisto delle famiglie e vi sarebbe una riduzione del tasso di risparmio, che si attesterebbe quest'anno intorno ai livelli pre-crisi. Le famiglie, infatti, faranno leva sul risparmio precauzionale e involontario accumulato nel corso della pandemia.

Nell'anno successivo, il recupero dei consumi sarebbe più modesto, in linea con il rallentamento del PIL, per poi registrare un incremento ancora più contenuto nel biennio successivo. Il reddito disponibile reale tornerebbe in territorio positivo già dal 2023, sospinto dal venir meno delle pressioni inflazionistiche. Il tasso di risparmio quindi si attesterebbe su livelli analoghi a quelli del 2019 a fine periodo.

L'accumulazione di capitale dovrebbe risultare particolarmente intensa per tutto l'orizzonte previsivo,

beneficiando delle risorse a sostegno degli investimenti pubblici e privati previste nel PNRR e nella manovra di bilancio. Nel quadriennio 2022-25 gli investimenti si espanderebbero in media di circa il 4,6 per cento all'anno, trainati principalmente dalla componente dei macchinari e attrezzature e dalle costruzioni. Il rapporto tra investimenti totali e PIL salirebbe in misura significativa, fino a poco sopra il 21 per cento a fine periodo, in linea con il picco del 2007. Per la componente delle costruzioni, nel 2025 il rapporto si attesterà poco sotto l'11 per cento del PIL, un valore ancora inferiore al picco del 2007.

Il contributo della domanda estera netta risulterebbe invece lievemente negativo nel 2022, per poi annullarsi nei due anni successivi e ritornare in territorio positivo nell'anno finale della previsione. Nell'orizzonte previsivo le esportazioni crescerebbero in linea con la domanda mondiale pesata per l'Italia, in concomitanza con un significativo incremento delle importazioni, dovuto alla ripresa economica, e della domanda interna, sospinta in modo particolare dai maggiori investimenti in programma su tutto il quadriennio. L'avanzo di parte corrente della bilancia dei pagamenti in percentuale del PIL subirebbe una riduzione nel 2022, ponendosi al 2,3 per cento. La riduzione dell'avanzo corrente in rapporto al PIL è ascrivibile in parte all'aumento dei prezzi dei beni importati e al saldo negativo dei servizi che, a inizio anno, sono stati condizionati dall'elevato numero di contagi. Nel triennio successivo l'avanzo di parte corrente è atteso in lieve recupero, al 2,8 per cento.

Dal lato dell'offerta, le costruzioni continuerebbero ad espandersi a ritmi sostenuti grazie all'attuazione dei piani di spesa del PNRR e alle misure di incentivazione fiscale per l'edilizia. L'industria in senso stretto segnerebbe un rallentamento anche per effetto delle strozzature nelle catene globali del valore. I servizi proseguirebbero il loro recupero beneficiando delle riaperture a partire dalla primavera.

Per quanto riguarda il mercato del lavoro, nel quadriennio 2022-25 proseguirebbe la crescita dell'occupazione, che alla fine del 2022 si attesterebbe sui valori pre-pandemici relativamente al numero sia degli occupati sia delle ore lavorate. Il tasso di disoccupazione scenderebbe dal 9,5 per cento nella media del 2021, all'8,7 nell'anno in corso per poi attestarsi all'8,0 per cento a fine periodo. La dinamica prevista dell'occupazione in termini di input è più contenuta di quella del PIL. Si profila pertanto un moderato aumento della produttività (0,4 per cento), dopo le anomalie statistiche degli ultimi due anni generate dalla crisi. La dinamica della produttività resta lievemente positiva lungo tutto l'orizzonte di previsione e si accompagna a una crescita moderata del costo del lavoro.

Il deflatore dei consumi aumenterebbe del 5,8 per cento quest'anno, per gli effetti del rincaro delle materie prime e, in particolare, dei rialzi senza precedenti delle quotazioni del gas. La crescita del deflatore si attenuerebbe già nel 2023, al 2,0 per cento, per poi registrare una crescita dell'1,7 per cento nel 2024 e dell'1,8 nel 2025. Il costo del lavoro per unità di lavoro dipendente, dopo una crescita modesta nel 2021 (0,3 per cento) mostrerebbe un'accelerazione (2,6 per cento) grazie anche ai rinnovi contrattuali e al pagamento degli arretrati del settore pubblico per poi registrare tassi di crescita più contenuti negli anni successivi. Lo scenario si fonda sull'ipotesi che i futuri aumenti delle retribuzioni contrattuali del settore privato, basati sull'indice IPCA al netto dei beni energetici importati, saranno più elevati di quelli registrati in passato ma in linea con un tasso di inflazione del suddetto indice intorno al 2 per cento. La dinamica del costo del lavoro per unità di prodotto, dopo il picco del 2022, si ridurrebbe negli anni successivi. Di conseguenza, l'inflazione interna, misurata dal deflatore del PIL, sarebbe pari al 3,0 per cento nell'anno in corso e scenderebbe al 2,1 nel 2023 per poi ridursi all'1,8 per cento nel biennio 2024-25.



**TAVOLA R1 - PRINCIPALI VARIABILI DEL QUADRO MACROECONOMICO (media dei dati trimestrali destagionalizzati)**

	Previsione 2021			Previsione 2022			di cui: Revisione trascinamento sul 2022 rispetto alla NADEF 2021	di cui: Impatto Esogene rispetto alla NADEF 2021	di cui: Revisione della previsione
	NADEF 2021	ISTAT	Delta 2021	NADEF 2021	DEF 2022	Delta 2022	(a)	(b)	(c)
<b>MACRO ITALIA</b>									
PIL	6,0	6,6	0,6	4,8	3,0	-1,8	0,2	-1,6	-0,4
Spesa delle famiglie	5,2	5,2	0,0	5,0	2,9	-2,1	-0,5	-1,7	0,1
Spesa della PA	0,7	0,6	-0,1	1,7	1,2	-0,5	0,2	-0,1	-0,6
Investimenti fissi lordi	15,5	17,0	1,5	6,8	7,0	0,2	1,8	-2,4	0,8
Macchinari, attrezzature e vari	10,0	12,9	2,9	6,6	6,5	-0,1	2,0	-2,9	0,9
Costruzioni	20,9	22,3	1,4	6,5	8,7	2,1	3,0	-1,7	0,9
Esportazioni di beni e servizi	11,4	13,4	1,9	6,1	4,4	-1,6	0,7	-1,8	-0,6
Importazioni di beni e servizi	11,6	14,3	2,7	6,8	5,5	-1,3	2,2	-1,2	-2,4
<b>Deflatori</b>									
Deflatore PIL	1,5	0,5	-1,0	1,6	3,0	1,4	-1,0	0,2	2,2
Deflatore consumi	1,5	1,6	0,2	1,6	5,8	4,3	0,5	2,4	1,4

## 1.2 Analisi strategica delle condizioni esterne

### Situazione socio-economica

Dopo aver brevemente analizzato, nel paragrafo 1.0, le principali variabili macroeconomiche e le disposizioni normative di maggior impatto sulla gestione degli enti locali, in questo paragrafo intendiamo rivolgere la nostra attenzione sulle principali variabili socio economiche che riguardano il territorio amministrato.

### Situazione socio-economica

In questo paragrafo intendiamo rivolgere la nostra attenzione sulle principali variabili socio economiche che riguardano il territorio amministrato.

### Popolazione: trend storico

Descrizione	2018	2019	2020	2021	2022
Popolazione complessiva al 31 dicembre	4965	4927	4882	4897	4840
In età prescolare (0/6 anni)					
In età scuola obbligo (7/14 anni)					
In forza lavoro 1° occupazione (15/29 anni)					
In età adulta (30/65 anni)					
In età senile (oltre 65)					

### Territorio:

La conoscenza del territorio comunale e delle sue strutture costituisce attività preliminare per la costruzione di qualsiasi strategia.

A tal fine nella tabella che segue vengono riportati i principali dati riguardanti il territorio.

### SUPERFICIE

Kmq 43,50	
-----------	--

### Risorse Idriche:

Laghi n° //	Fiumi e Torrenti n° //
-------------	------------------------

### Strade:

Statali km 0,00	Provinciali km 0,00	Comunali km 103,00
Vicinali km 10,27	Autostrade km 0,00	



### **1.3 Analisi strategica delle condizioni interne**

L'analisi degli organismi gestionali del nostro ente passa dall'esposizione delle modalità di gestione dei principali servizi pubblici, evidenziando la modalità di svolgimento della gestione (gestione diretta, affidamento a terzi, affidamento a società partecipata), nonché dalla definizione degli enti strumentali e società partecipate dal nostro comune che costituiscono il Gruppo Pubblico Locale.

**Risorse finanziarie**

	<b>Acc. Comp. 2020</b>	<b>Acc. Comp. 2021</b>	<b>Assestato 2022</b>	<b>PROGRAMMAZIONE PLURIENNALE</b>		
				<b>2023</b>	<b>2024</b>	<b>2025</b>
Titolo 1 - Entrate di natura tributaria	2.048.927,79	2.158.410,92	3.060.784,75	2.563.501,64	2.842.501,64	2.742.501,64
Titolo 2 - Trasferimenti correnti	442.048,13	148.155,77	357.292,17	391.046,49	314.805,01	303.404,15
Titolo 3 - Entrate Extratributarie	581.113,04	123.264,38	966.405,98	1.111.471,92	864.471,92	864.471,92
Titolo 4 - Entrate in conto capitale	260.877,50	731.472,47	6.091.769,69	16.269.436,89	9.095.367,71	7.861.774,25
Titolo 5 - Entrate da riduzione di attività finanziarie	0,00	0,00	0,00	0,00	0,00	0,00
Titolo 6 - Accensione di prestiti	1.439.470,06	466.488,09	0,00	710.550,00	0,00	0,00
Titolo 7 - Anticipazioni da istituto tesoriere cassiere	0,00	0,00	3.000.000,00	3.000.000,00	3.000.000,00	3.000.000,00
Titolo 9 - Entrate per conto di terzi e partite di giro	8.814.422,89	7.731.899,00	6.367.000,00	7.960.000,00	7.960.000,00	7.960.000,00

**Gestione della spesa**

	<b>Impegni Comp. 2020</b>	<b>Impegni Comp. 2021</b>	<b>Assestato 2022</b>	<b>PROGRAMMAZIONE PLURIENNALE</b>		
				<b>2023</b>	<b>2024</b>	<b>2025</b>
Disavanzo di Amministrazione	0,00	0,00	295.377,00	295.377,00	295.377,00	295.377,00
Titolo 1 - Spese Correnti	2.532.713,65	2.378.426,33	3.797.712,23	3.593.473,51	3.411.401,57	3.300.000,71
Titolo 2 - Spese in conto capitale	1.624.572,10	1.555.482,29	9.422.400,74	18.799.751,45	9.095.367,71	7.861.774,25
Titolo 3 - Spese per incremento di attività finanziarie	0,00	0,00	0,00	0,00	0,00	0,00
Titolo 4 - Rimborso di prestiti	201.501,55	302.823,12	363.679,47	1.025.550,00	315.000,00	315.000,00
Titolo 5 - Chiusura Anticipazioni da istituto tesoriere/cassiere	0,00	0,00	3.000.000,00	3.000.000,00	3.000.000,00	3.000.000,00
Titolo 7 - Spese per conto di terzi e partite di giro	8.814.422,89	7.731.899,00	6.367.000,00	7.960.000,00	7.960.000,00	7.960.000,00

**Indebitamento**

Ai sensi dell'art. 204 del TUEL l'ente locale può assumere nuovi mutui e accedere ad altre forme di finanziamento reperibili sul mercato solo se l'importo annuale degli interessi, sommato a quello dei mutui precedentemente contratti, a quello dei prestiti obbligazionari precedentemente emessi, a quello delle aperture di credito stipulate ed a quello derivante da garanzie prestate ai sensi dell'articolo 207, al netto dei contributi statali e regionali in conto interessi, non supera il 10 per cento a decorrere dall'anno 2015, delle entrate relative ai primi tre titoli delle entrate del rendiconto del penultimo anno precedente quello in cui viene prevista l'assunzione dei mutui.

## Equilibri di bilancio di competenza e di cassa

ENTRATE	COMPETENZ A 2023	CASSA 2023	SPESE	COMPETENZ A 2023	CASSA 2023
Fondo di cassa presunto all'inizio dell'esercizio		1.480.948,89			
Utilizzo avanzo presunto di amministrazione	137.830,46		Disavanzo di amministrazione	295.377,00	
Fondo pluriennale vincolato	2.530.314,56				
<b>Titolo 1</b> - Entrate correnti di natura tributaria, contributiva e perequativa	2.563.501,64	5.203.243,29	<b>Titolo 1</b> - Spese correnti	3.593.473,51	3.824.738,46
			- di cui fondo pluriennale vincolato	0,00	
<b>Titolo 2</b> - Trasferimenti correnti	391.046,49	730.126,97			
<b>Titolo 3</b> - Entrate extratributarie	1.111.471,92	3.118.905,97	<b>Titolo 2</b> - Spese in conto capitale	18.799.751,45	19.757.468,57
<b>Titolo 4</b> - Entrate in conto capitale	16.269.436,89	18.822.833,48	- di cui fondo pluriennale vincolato	0,00	
<b>Titolo 5</b> - Entrate da riduzione di attività finanziarie	0,00	0,00	<b>Titolo 3</b> - Spese per incremento di attività finanziarie	0,00	0,00
<b>Totale entrate finali</b>	<b>20.335.456,94</b>	<b>27.875.109,71</b>	<b>Totale spese finali</b>	<b>22.393.224,96</b>	<b>23.582.207,03</b>
<b>Titolo 6</b> - Accensione di prestiti	710.550,00	764.740,36	<b>Titolo 4</b> - Rimborso di prestiti	1.025.550,00	315.000,00
<b>Titolo 7</b> - Anticipazioni da istituto tesoriere/cassiere	3.000.000,00	3.000.000,00	<b>Titolo 5</b> - Chiusura Anticipazioni da istituto tesoriere/cassiere	3.000.000,00	3.000.000,00
<b>Titolo 9</b> - Entrate per conto di terzi e partite di giro	7.960.000,00	8.147.608,02	<b>Titolo 7</b> - Spese per conto terzi e partite di giro	7.960.000,00	8.093.018,59
<b>Totale Titoli</b>	<b>32.006.006,94</b>	<b>39.787.458,09</b>	<b>Totale Titoli</b>	<b>34.378.774,96</b>	<b>34.990.225,62</b>
Fondo di cassa presunto alla fine dell'esercizio		6.278.181,36			
<b>TOTALE COMPLESSIVO ENTRATE</b>	<b>34.674.151,96</b>	<b>41.268.406,98</b>	<b>TOTALE COMPLESSIVO SPESE</b>	<b>34.674.151,96</b>	<b>34.990.225,62</b>

## **2.0 SeO.1 - Sezione Operativa - parte prima**

“La SeO ha carattere generale, contenuto programmatico e costituisce lo strumento a supporto del processo di previsione definito sulla base degli indirizzi generali e degli obiettivi strategici fissati nella SeS del DUP. In particolare, la SeO contiene la programmazione operativa dell'ente avendo a riferimento un arco temporale sia annuale che pluriennale.

Il contenuto della SeO, predisposto in base alle previsioni ed agli obiettivi fissati nella SeS, costituisce guida e vincolo ai processi di redazione dei documenti contabili di previsione dell'ente.”

## 2.1 Valutazione Generale dei mezzi finanziari

. Nella presente parte del DUP sono evidenziare le modalità con cui le linee programmatiche che l'Amministrazione ha tracciato per il prossimo triennio si concretizzano in azioni ed obiettivi di gestione, analizzando dapprima la composizione quali-quantitativa delle entrate che finanziano le spese, analizzate anch'esse per missioni e programmi.

## 2.2 Fonti di finanziamento

	Acc. Comp. 2020	Acc. Comp. 2021	Assestato 2022	PROGRAMMAZIONE PLURIENNALE		
Entrata	2020	2021	2022	2023	2024	2025
FPV di entrata per spese correnti (+)	0,00	0,00	0,00	0,00	0,00	0,00
Ent. Tit. 1.00 - 2.00 - 3.00 (+)	3.072.088,96	2.429.831,07	4.384.482,90	4.066.020,05	4.021.778,57	3.910.377,71
<b>Totale Entrate Correnti (A)</b>	<b>3.072.088,96</b>	<b>2.429.831,07</b>	<b>4.384.482,90</b>	<b>4.066.020,05</b>	<b>4.021.778,57</b>	<b>3.910.377,71</b>
Entrate Titolo 4.02.06 Contributi agli investimenti direttamente destinati al rimborso dei prestiti (+)	0,00	0,00	0,00	0,00	0,00	0,00
Avanzo di amm.ne per spese correnti (+)	0,00	0,00	158.259,00	137.830,46	0,00	0,00
Entrate di parte cap. destinate a sp. correnti (+)	0,00	0,00	0,00	710.550,00	0,00	0,00
Entrate di parte corr. destinate a spese di investimento (-)	0,00	0,00	0,00	0,00	0,00	0,00
Entrate da accensione di prestiti destinate a estinzione anticipata dei prestiti (+)	0,00	0,00	0,00	0,00	0,00	0,00
<b>Totale Entrate per rimborso di prestiti e Spese Correnti (B)</b>	<b>0,00</b>	<b>0,00</b>	<b>158.259,00</b>	<b>848.380,46</b>	<b>0,00</b>	<b>0,00</b>
FPV di entrata per spese in conto capitale (+)	0,00	0,00	3.244.657,85	2.530.314,56	0,00	0,00
Avanzo di amm.ne per spese di investimento (+)	0,00	0,00	0,00	0,00	0,00	0,00
Entrate Titoli 4.00-5.00-6.00 (+)	1.700.347,56	1.197.960,56	6.091.769,69	16.979.986,89	9.095.367,71	7.861.774,25
Entrate Titolo 4.02.06 – Contr. agli invest. destinati al rimb. dei prestiti (-)	0,00	0,00	0,00	0,00	0,00	0,00
Entrate di parte capitale destinate a spese corr. (-)	0,00	0,00	0,00	710.550,00	0,00	0,00
Entrate di parte corr. destinate a spese di investimento (+)	0,00	0,00	0,00	0,00	0,00	0,00
Ent. Tit. 5.02-5.03-5.04 (-)	0,00	0,00	0,00	0,00	0,00	0,00
Ent. da accens. di prestiti dest. a estinz. anticipata dei prestiti (-)	0,00	0,00	0,00	0,00	0,00	0,00
<b>Tot. Ent. C/Capitale (C)</b>	<b>1.700.347,56</b>	<b>1.197.960,56</b>	<b>9.336.427,54</b>	<b>18.799.751,45</b>	<b>9.095.367,71</b>	<b>7.861.774,25</b>
Ent. T. 5.02-5.03-5.04 (D)	0,00	0,00	0,00	0,00	0,00	0,00
Ent. Tit. 7.00 (E)	0,00	0,00	3.000.000,00	3.000.000,00	3.000.000,00	3.000.000,00
Ent. Tit. 9.00 (F)	8.814.422,89	7.731.899,00	6.367.000,00	7.960.000,00	7.960.000,00	7.960.000,00
<b>Totale Generale (A+B+C+D+E+F)</b>	<b>13.586.859,41</b>	<b>11.359.690,63</b>	<b>23.246.169,44</b>	<b>34.674.151,96</b>	<b>24.077.146,28</b>	<b>22.732.151,96</b>

## 2.3 Analisi delle risorse

### Entrate correnti (Titolo I)

	Acc. Comp.	Acc. Comp.	Assestato	PROGRAMMAZIONE PLURIENNALE		
Entrata	2020	2021	2022	2023	2024	2025
Tipologia 101 - Imposte, tasse e proventi assimilati	1.279.702,63	1.267.656,36	2.086.074,41	1.699.465,36	1.978.465,36	1.878.465,36
Tipologia 104 - Compartecipazioni di tributi	0,00	0,00	0,00	0,00	0,00	0,00
Tipologia 301 - Fondi perequativi da Amministrazioni Centrali	769.225,16	890.754,56	974.710,34	864.036,28	864.036,28	864.036,28
Tipologia 302 - Fondi perequativi dalla Regione o Provincia autonoma (solo per Enti locali)	0,00	0,00	0,00	0,00	0,00	0,00
<b>Totale</b>	<b>2.048.927,79</b>	<b>2.158.410,92</b>	<b>3.060.784,75</b>	<b>2.563.501,64</b>	<b>2.842.501,64</b>	<b>2.742.501,64</b>

### Trasferimenti correnti (Titolo II)

	Acc. Comp.	Acc. Comp.	Assestato	PROGRAMMAZIONE PLURIENNALE		
Entrata	2020	2021	2022	2023	2024	2025
Tipologia 101 - Trasferimenti correnti da Amministrazioni pubbliche	440.048,13	148.155,77	357.292,17	391.046,49	314.805,01	303.404,15
Tipologia 102 - Trasferimenti correnti da Famiglie	0,00	0,00	0,00	0,00	0,00	0,00
Tipologia 103 - Trasferimenti correnti da Imprese	0,00	0,00	0,00	0,00	0,00	0,00
Tipologia 104 - Trasferimenti correnti da Istituzioni Sociali Private	2.000,00	0,00	0,00	0,00	0,00	0,00
Tipologia 105 - Trasferimenti correnti dalla UE e dal Resto del Mondo	0,00	0,00	0,00	0,00	0,00	0,00
<b>Totale</b>	<b>442.048,13</b>	<b>148.155,77</b>	<b>357.292,17</b>	<b>391.046,49</b>	<b>314.805,01</b>	<b>303.404,15</b>

**Entrate extratributarie (Titolo III)**

	<b>Acc. Comp. 2020</b>	<b>Acc. Comp. 2021</b>	<b>Assestato</b>	<b>PROGRAMMAZIONE PLURIENNALE</b>		
<b>Entrata</b>	<b>2020</b>	<b>2021</b>	<b>2022</b>	<b>2023</b>	<b>2024</b>	<b>2025</b>
Tipologia 100 - Vendita di beni e servizi e proventi derivanti dalla gestione dei beni	483.085,52	122.839,63	706.361,98	917.471,92	672.471,92	672.471,92
Tipologia 200 - Proventi derivanti dall'attività di controllo e repressione delle irregolarità e degli illeciti	0,00	0,00	1.000,00	1.000,00	1.000,00	1.000,00
Tipologia 300 - Interessi attivi	0,00	0,00	0,00	0,00	0,00	0,00
Tipologia 400 - Altre entrate da redditi da capitale	0,00	0,00	0,00	0,00	0,00	0,00
Tipologia 500 - Rimborsi e altre entrate correnti	98.027,52	424,75	259.044,00	193.000,00	191.000,00	191.000,00
<b>Totale</b>	<b>581.113,04</b>	<b>123.264,38</b>	<b>966.405,98</b>	<b>1.111.471,92</b>	<b>864.471,92</b>	<b>864.471,92</b>

**Entrate in conto capitale (Titolo IV)**

	<b>Acc. Comp. 2020</b>	<b>Acc. Comp. 2021</b>	<b>Assestato</b>	<b>PROGRAMMAZIONE PLURIENNALE</b>		
<b>Entrata</b>	<b>2020</b>	<b>2021</b>	<b>2022</b>	<b>2023</b>	<b>2024</b>	<b>2025</b>
Tipologia 100 - Tributi in conto capitale	0,00	0,00	0,00	0,00	0,00	0,00
Tipologia 200 - Contributi agli investimenti	185.000,00	688.830,31	6.045.791,23	16.201.849,38	9.027.780,71	7.794.186,74
Tipologia 300 - Altri trasferimenti in conto capitale	48.000,00	0,00	0,00	0,00	0,00	0,00
Tipologia 400 - Entrate da alienazione di beni materiali e immateriali	9.159,24	16.966,48	20.978,46	42.587,51	42.587,00	42.587,51
Tipologia 500 - Altre entrate in conto capitale	18.718,26	25.675,68	25.000,00	25.000,00	25.000,00	25.000,00
<b>Totale</b>	<b>260.877,50</b>	<b>731.472,47</b>	<b>6.091.769,69</b>	<b>16.269.436,89</b>	<b>9.095.367,71</b>	<b>7.861.774,25</b>



**Entrate da riduzione di attività finanziarie (Titolo V)**

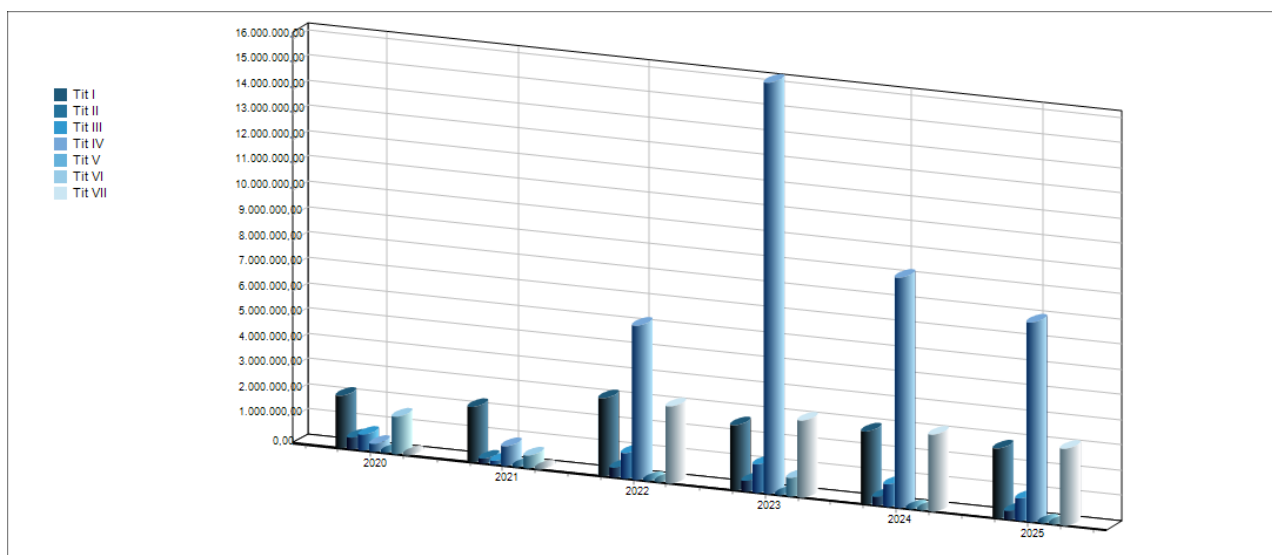
	<b>Acc. Comp.</b>	<b>Acc. Comp.</b>	<b>Assestato</b>	<b>PROGRAMMAZIONE PLURIENNALE</b>		
<b>Entrata</b>	<b>2020</b>	<b>2021</b>	<b>2022</b>	<b>2023</b>	<b>2024</b>	<b>2025</b>
Tipologia 100 - Alienazione di attività finanziarie	0,00	0,00	0,00	0,00	0,00	0,00
Tipologia 200 - Riscossione crediti di breve termine	0,00	0,00	0,00	0,00	0,00	0,00
Tipologia 300 - Riscossione crediti di medio-lungo termine	0,00	0,00	0,00	0,00	0,00	0,00
Tipologia 400 - Altre entrate per riduzione di attività finanziarie	0,00	0,00	0,00	0,00	0,00	0,00
<b>Totale</b>	<b>0,00</b>	<b>0,00</b>	<b>0,00</b>	<b>0,00</b>	<b>0,00</b>	<b>0,00</b>

**Accensione prestiti (Titolo VI)**

	<b>Acc. Comp.</b>	<b>Acc. Comp.</b>	<b>Assestato</b>	<b>PROGRAMMAZIONE PLURIENNALE</b>		
<b>Entrata</b>	<b>2020</b>	<b>2021</b>	<b>2022</b>	<b>2023</b>	<b>2024</b>	<b>2025</b>
Tipologia 100 - Emissione di titoli obbligazionari	0,00	0,00	0,00	0,00	0,00	0,00
Tipologia 200 - Accensione Prestiti a breve termine	0,00	0,00	0,00	0,00	0,00	0,00
Tipologia 300 - Accensione Mutui e altri finanziamenti a medio lungo termine	1.439.470,06	466.488,09	0,00	710.550,00	0,00	0,00
Tipologia 400 - Altre forme di indebitamento	0,00	0,00	0,00	0,00	0,00	0,00
<b>Totale</b>	<b>1.439.470,06</b>	<b>466.488,09</b>	<b>0,00</b>	<b>710.550,00</b>	<b>0,00</b>	<b>0,00</b>

**Anticipazioni da istituto tesoriere/cassiere (Titolo VII)**

	<b>Acc. Comp.</b>	<b>Acc. Comp.</b>	<b>Assestato</b>	<b>PROGRAMMAZIONE PLURIENNALE</b>		
<b>Entrata</b>	<b>2020</b>	<b>2021</b>	<b>2022</b>	<b>2023</b>	<b>2024</b>	<b>2025</b>
Tipologia 100 - Anticipazioni da istituto tesoriere/cassiere	0,00	0,00	3.000.000,00	3.000.000,00	3.000.000,00	3.000.000,00



## Capacità d'indebitamento

La capacità di indebitamento dell'ente è mostrato nella tabella seguente

### Esercizio 2022

#### Allegato d) – Limiti di indebitamento Enti Locali

PROSPETTO DIMOSTRATIVO DEL RISPETTO DEI VINCOLI DI INDEBITAMENTO DEGLI ENTI LOCALI				
ENTRATE RELATIVE AI PRIMI TRE TITOLI DELLE ENTRATE <small>(rendiconto penultimo anno precedente quello in cui viene prevista l'assunzione dei mutui), ex art. 204, c. 1 del D.L.gs. N. 267/2000</small>		COMPETENZA 2022	COMPETENZA 2023	COMPETENZA 2024
1) Entrate correnti di natura tributaria, contributiva e perequativa (Titolo I)	(+)	2.158.410,92	3.060.784,75	2.563.501,64
2) Trasferimenti correnti (titolo II)	(+)	148.155,77	357.292,17	391.046,49
3) Entrate extratributarie (titolo III)	(+)	123.264,38	966.405,98	952.780,78
<b>TOTALE ENTRATE PRIMI TRE TITOLI</b>		<b>2.429.831,07</b>	<b>4.384.482,90</b>	<b>3.907.328,91</b>
<b>SPESA ANNUALE PER RATE MUTUI/OBBLIGAZIONI</b>				
Livello massimo di spesa annuale (1):	(+)	242.983,11	438.448,29	390.732,89
Ammontare interessi per mutui, prestiti obbligazionari, aperture di credito e garanzie di cui all'articolo 207 del TUEL autorizzati fino al 31/12/esercizio precedente (2)	(-)	0,00	0,00	0,00
Ammontare interessi per mutui, prestiti obbligazionari, aperture di credito e garanzie di cui all'articolo 207 del TUEL autorizzati nell'esercizio in corso	(-)	0,00	0,00	0,00
Contributi erariali in c/interessi su mutui	(+)	0,00	0,00	0,00
Ammontare interessi riguardanti debiti espressamente esclusi dai limiti di indebitamento	(+)	0,00	0,00	0,00
<b>Ammontare disponibile per nuovi interessi</b>		<b>242.983,11</b>	<b>438.448,29</b>	<b>390.732,89</b>
<b>TOTALE DEBITO CONTRATTO</b>				
Debito contratto al 31/12/esercizio precedente	(+)	0,00	0,00	0,00
Debito autorizzato nell'esercizio in corso	(+)	0,00	0,00	0,00
<b>TOTALE</b>		<b>0,00</b>	<b>0,00</b>	<b>0,00</b>
<b>DEBITO POTENZIALE</b>				
Garanzie principali o sussidiarie prestate dall'Ente a favore di altre Amministrazioni pubbliche e di altri soggetti		0,00	0,00	0,00
di cui, garanzie per le quali è stato costituito accantonamento		0,00	0,00	0,00
Garanzie che concorrono al limite di indebitamento		0,00	0,00	0,00

e risulta sostenibile relativamente agli equilibri di bilancio.

## **PROGRAMMA BIENNALE DEGLI ACQUISTI**

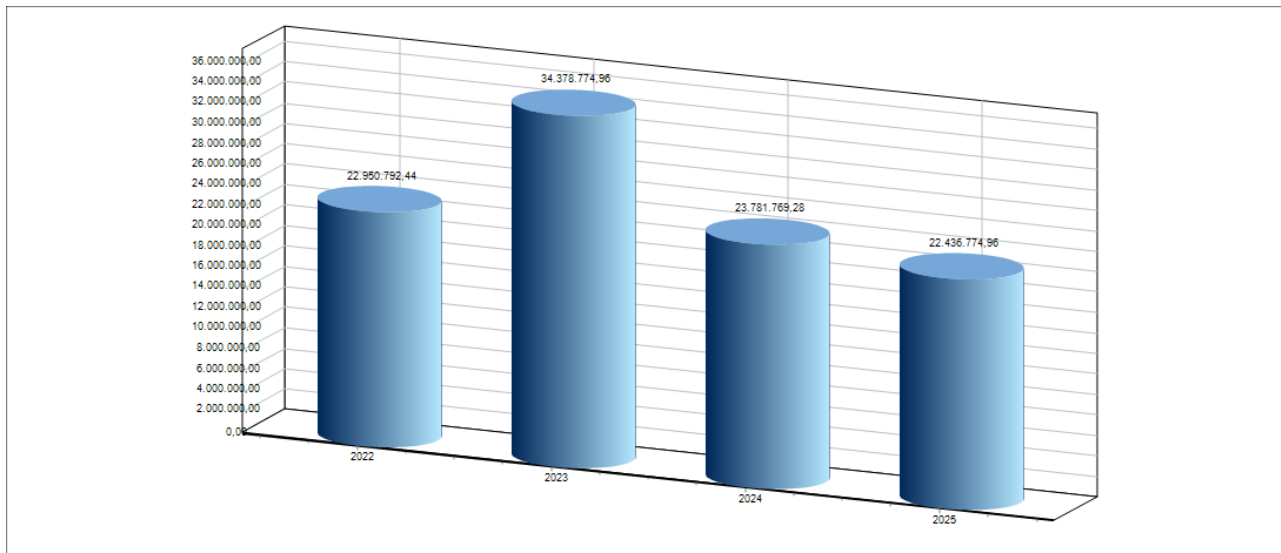
La G. C. con la delibera N. 34 del 26/05/2023 ha adottato il programma biennale degli acquisti di beni e servizi 2023 – 2025 ed elenco annuale 2023, cui si rimanda.

## 2.7 Riepilogo generale della spesa per missioni

### Riepilogo della Spesa per Missioni

	Assestato	Programmazione Pluriennale		
Missione	2022	2023	2024	2025
01 - Servizi istituzionali, generali e di gestione	6.475.921,95	10.948.961,21	5.159.984,15	6.025.204,33
02 - Giustizia	483.100,73	311.731,93	0,00	0,00
03 - Ordine pubblico e sicurezza	190.266,69	150.170,00	145.670,00	145.670,00
04 - Istruzione e diritto allo studio	136.465,20	124.494,44	126.295,32	126.295,32
05 - Tutela e valorizzazione dei beni e delle attività culturali	93.782,63	68.000,00	18.000,00	18.000,00
06 - Politiche giovanili, sport e tempo libero	1.000,00	975.566,40	3.000,00	975.566,40
07 - Turismo	0,00	0,00	0,00	0,00
08 - Assetto del territorio ed edilizia abitativa	1.018.779,34	1.900.202,70	540.587,00	1.039.388,39
09 - Sviluppo sostenibile e tutela del territorio e dell'ambiente	3.223.588,42	5.375.087,72	644.596,44	644.596,44
10 - Trasporti e diritto alla mobilità	301.556,31	820.937,99	2.178.416,60	764.897,72
11 - Soccorso civile	0,00	0,00	0,00	0,00
12 - Diritti sociali, politiche sociali e famiglia	189.874,05	400.755,03	1.075.291,45	346.382,04
13 - Tutela della salute	0,00	0,00	0,00	0,00
14 - Sviluppo economico e competitività	114.584,71	257.616,54	1.606.308,32	106.308,32
15 - Politiche per il lavoro e la formazione professionale	0,00	0,00	0,00	0,00
16 - Agricoltura, politiche agroalimentari e pesca	0,00	0,00	0,00	0,00
17 - Energia e diversificazione delle fonti energetiche	0,00	0,00	0,00	0,00
18 - Relazioni con le altre autonomie territoriali e locali	60.000,00	40.000,00	40.000,00	40.000,00
19 - Relazioni internazionali	0,00	0,00	0,00	0,00
20 - Fondi da ripartire	618.412,88	1.503.251,00	732.620,00	694.466,00
50 - Debito pubblico	676.459,53	542.000,00	551.000,00	550.000,00
60 - Anticipazioni finanziarie	3.000.000,00	3.000.000,00	3.000.000,00	3.000.000,00
99 - Servizi per conto terzi	6.367.000,00	7.960.000,00	7.960.000,00	7.960.000,00
<b>Totale</b>	<b>22.950.792,44</b>	<b>34.378.774,96</b>	<b>23.781.769,28</b>	<b>22.436.774,96</b>

## Previsione annuale e pluriennale della spesa



## 2.8 Valutazione sulla composizione del Fondo Pluriennale Vincolato

### Gestione della Entrata

	2023	2024	2025
<i>Parte Corrente</i>	0,00	0,00	0,00
<i>Parte Capitale</i>	2.530.314,56	0,00	0,00
<b>Totale</b>	<b>2.530.314,56</b>	<b>0,00</b>	<b>0,00</b>

### Gestione della Spesa

	2023	2024	2025
<i>Parte Corrente</i>	0,00	0,00	0,00
<i>Parte Capitale</i>	0,00	0,00	0,00
<b>Totale</b>	<b>0,00</b>	<b>0,00</b>	<b>0,00</b>

## **2.9 MISSIONI E PROGRAMMI OPERATIVI**

*La seguente sezione della SEO contiene l'elenco completo dei programmi operativi divisi per missione con l'elenco completo degli obiettivi operativi*

**Missione 01 - Servizi istituzionali, generali e di gestione**  
**Programma POP\_0101 - Organi istituzionali**

**IMPIEGHI**

TITOLO	DESCRIZIONE	2023	2024	2025
I	Spesa corrente consolidata	15.000,00	15.000,00	15.000,00
	Spesa corrente di sviluppo	0,00	0,00	0,00
	Totale spesa corrente	15.000,00	15.000,00	15.000,00
II	Spesa in conto capitale	2.681.482,61	1.000.000,00	981.482,61
III	Spesa per incrementi di attività finanziarie	0,00	0,00	0,00
	<b>TOTALE</b>	<b>2.696.482,61</b>	<b>1.015.000,00</b>	<b>996.482,61</b>

**Missione 01 - Servizi istituzionali, generali e di gestione**  
**Programma POP\_0102 - Segreteria generale**

**IMPIEGHI**

TITOLO	DESCRIZIONE	2023	2024	2025
I	Spesa corrente consolidata	23.880,00	23.880,00	23.880,00
	Spesa corrente di sviluppo	500,00	0,00	0,00
	Totale spesa corrente	24.380,00	23.880,00	23.880,00
II	Spesa in conto capitale	0,00	0,00	0,00
III	Spesa per incrementi di attività finanziarie	0,00	0,00	0,00
	<b>TOTALE</b>	<b>24.380,00</b>	<b>23.880,00</b>	<b>23.880,00</b>

**Missione 01 - Servizi istituzionali, generali e di gestione**  
**Programma POP\_0103 - Gestione economica, finanziaria, programmazione, provveditorato**

**IMPIEGHI**

TITOLO	DESCRIZIONE	2023	2024	2025
I	Spesa corrente consolidata	0,00	0,00	0,00
	Spesa corrente di sviluppo	0,00	0,00	0,00
	Totale spesa corrente	0,00	0,00	0,00
II	Spesa in conto capitale	0,00	0,00	0,00
III	Spesa per incrementi di attività finanziarie	0,00	0,00	0,00
	<b>TOTALE</b>	<b>0,00</b>	<b>0,00</b>	<b>0,00</b>

**Missione 01 - Servizi istituzionali, generali e di gestione**  
**Programma POP\_0104 - Gestione delle entrate tributarie e servizi fiscali**

**IMPIEGHI**

TITOLO	DESCRIZIONE	2023	2024	2025
I	Spesa corrente consolidata	165.000,00	165.000,00	165.000,00
	Spesa corrente di sviluppo	0,00	0,00	0,00
	Totale spesa corrente	165.000,00	165.000,00	165.000,00
II	Spesa in conto capitale	0,00	0,00	0,00
III	Spesa per incrementi di attività finanziarie	0,00	0,00	0,00
	<b>TOTALE</b>	<b>165.000,00</b>	<b>165.000,00</b>	<b>165.000,00</b>



**Missione 01 - Servizi istituzionali, generali e di gestione**  
**Programma POP\_0105 - Gestione dei beni demaniali e patrimoniali**

**IMPIEGHI**

TITOLO	DESCRIZIONE	2023	2024	2025
I	Spesa corrente consolidata	16.500,00	20.000,00	20.000,00
	Spesa corrente di sviluppo	0,00	0,00	0,00
	Totale spesa corrente	16.500,00	20.000,00	20.000,00
II	Spesa in conto capitale	2.704.669,48	21.000,00	1.858.268,48
III	Spesa per incrementi di attività finanziarie	0,00	0,00	0,00
	<b>TOTALE</b>	<b>2.721.169,48</b>	<b>41.000,00</b>	<b>1.878.268,48</b>

**Missione 01 - Servizi istituzionali, generali e di gestione**  
**Programma POP\_0106 - Ufficio tecnico**

**IMPIEGHI**

TITOLO	DESCRIZIONE	2023	2024	2025
I	Spesa corrente consolidata	474.083,69	474.083,69	469.563,83
	Spesa corrente di sviluppo	0,00	0,00	0,00
	Totale spesa corrente	474.083,69	474.083,69	469.563,83
II	Spesa in conto capitale	4.283.656,36	2.923.472,39	1.977.470,34
III	Spesa per incrementi di attività finanziarie	0,00	0,00	0,00
	<b>TOTALE</b>	<b>4.757.740,05</b>	<b>3.397.556,08</b>	<b>2.447.034,17</b>

**Missione 01 - Servizi istituzionali, generali e di gestione**  
**Programma POP\_0107 - Elezioni e consultazioni popolari - Anagrafe e stato civile**

**IMPIEGHI**

TITOLO	DESCRIZIONE	2023	2024	2025
I	Spesa corrente consolidata	20.000,00	20.000,00	20.000,00
	Spesa corrente di sviluppo	0,00	0,00	0,00
	Totale spesa corrente	20.000,00	20.000,00	20.000,00
II	Spesa in conto capitale	0,00	0,00	0,00
III	Spesa per incrementi di attività finanziarie	0,00	0,00	0,00
	<b>TOTALE</b>	<b>20.000,00</b>	<b>20.000,00</b>	<b>20.000,00</b>

**Missione 01 - Servizi istituzionali, generali e di gestione**  
**Programma POP\_0108 - Statistica e sistemi informativi**

**IMPIEGHI**

TITOLO	DESCRIZIONE	2023	2024	2025
I	Spesa corrente consolidata	0,00	0,00	0,00
	Spesa corrente di sviluppo	0,00	0,00	0,00
	Totale spesa corrente	0,00	0,00	0,00
II	Spesa in conto capitale	0,00	0,00	0,00
III	Spesa per incrementi di attività finanziarie	0,00	0,00	0,00
	<b>TOTALE</b>	<b>0,00</b>	<b>0,00</b>	<b>0,00</b>

**Missione 01 - Servizi istituzionali, generali e di gestione**  
**Programma POP\_0109 - Assistenza tecnico-amministrativa agli enti locali**

**IMPIEGHI**

TITOLO	DESCRIZIONE	2023	2024	2025
I	Spesa corrente consolidata	0,00	0,00	0,00
	Spesa corrente di sviluppo	0,00	0,00	0,00
	Totale spesa corrente	0,00	0,00	0,00
II	Spesa in conto capitale	0,00	0,00	0,00
III	Spesa per incrementi di attività finanziarie	0,00	0,00	0,00
	<b>TOTALE</b>	<b>0,00</b>	<b>0,00</b>	<b>0,00</b>

**Missione 01 - Servizi istituzionali, generali e di gestione**  
**Programma POP\_0110 - Risorse umane**

**IMPIEGHI**

TITOLO	DESCRIZIONE	2023	2024	2025
I	Spesa corrente consolidata	0,00	0,00	0,00
	Spesa corrente di sviluppo	0,00	0,00	0,00
	Totale spesa corrente	0,00	0,00	0,00
II	Spesa in conto capitale	0,00	0,00	0,00
III	Spesa per incrementi di attività finanziarie	0,00	0,00	0,00
	<b>TOTALE</b>	<b>0,00</b>	<b>0,00</b>	<b>0,00</b>

**Missione 01 - Servizi istituzionali, generali e di gestione**  
**Programma POP\_0111 - Altri servizi generali**

**IMPIEGHI**

TITOLO	DESCRIZIONE	2023	2024	2025
I	Spesa corrente consolidata	0,00	0,00	0,00
	Spesa corrente di sviluppo	0,00	0,00	0,00
	Totale spesa corrente	0,00	0,00	0,00
II	Spesa in conto capitale	0,00	0,00	0,00
III	Spesa per incrementi di attività finanziarie	0,00	0,00	0,00
	<b>TOTALE</b>	<b>0,00</b>	<b>0,00</b>	<b>0,00</b>

**Missione 02 - Giustizia**  
**Programma POP\_0201 - Uffici giudiziari**

**IMPIEGHI**

TITOLO	DESCRIZIONE	2023	2024	2025
I	Spesa corrente consolidata	0,00	0,00	0,00
	Spesa corrente di sviluppo	0,00	0,00	0,00
	Totale spesa corrente	0,00	0,00	0,00
II	Spesa in conto capitale	0,00	0,00	0,00
III	Spesa per incrementi di attività finanziarie	0,00	0,00	0,00
	<b>TOTALE</b>	<b>0,00</b>	<b>0,00</b>	<b>0,00</b>

**Missione 02 - Giustizia**  
**Programma POP\_0202 - Casa circondariale e altri servizi**

**IMPIEGHI**

TITOLO	DESCRIZIONE	2023	2024	2025
I	Spesa corrente consolidata	0,00	0,00	0,00
	Spesa corrente di sviluppo	0,00	0,00	0,00
	Totale spesa corrente	0,00	0,00	0,00
II	Spesa in conto capitale	311.731,93	0,00	0,00
III	Spesa per incrementi di attività finanziarie	0,00	0,00	0,00
	<b>TOTALE</b>	<b>311.731,93</b>	<b>0,00</b>	<b>0,00</b>

**Missione 03 - Ordine pubblico e sicurezza**  
**Programma POP\_0301 - Polizia locale e amministrativa**

**IMPIEGHI**

TITOLO	DESCRIZIONE	2023	2024	2025
I	Spesa corrente consolidata	0,00	0,00	0,00
	Spesa corrente di sviluppo	0,00	0,00	0,00
	Totale spesa corrente	0,00	0,00	0,00
II	Spesa in conto capitale	0,00	0,00	0,00
III	Spesa per incrementi di attività finanziarie	0,00	0,00	0,00
	<b>TOTALE</b>	<b>0,00</b>	<b>0,00</b>	<b>0,00</b>

**Missione 03 - Ordine pubblico e sicurezza**  
**Programma POP\_0302 - Sistema integrato di sicurezza urbana**

**IMPIEGHI**

TITOLO	DESCRIZIONE	2023	2024	2025
I	Spesa corrente consolidata	0,00	0,00	0,00
	Spesa corrente di sviluppo	0,00	0,00	0,00
	Totale spesa corrente	0,00	0,00	0,00
II	Spesa in conto capitale	0,00	0,00	0,00
III	Spesa per incrementi di attività finanziarie	0,00	0,00	0,00
	<b>TOTALE</b>	<b>0,00</b>	<b>0,00</b>	<b>0,00</b>

**Missione 04 - Istruzione e diritto allo studio**  
**Programma POP\_0401 - Istruzione prescolastica**

**IMPIEGHI**

TITOLO	DESCRIZIONE	2023	2024	2025
I	Spesa corrente consolidata	0,00	0,00	0,00
	Spesa corrente di sviluppo	3.500,00	3.500,00	3.500,00
	Totale spesa corrente	3.500,00	3.500,00	3.500,00
II	Spesa in conto capitale	0,00	0,00	0,00
III	Spesa per incrementi di attività finanziarie	0,00	0,00	0,00
	<b>TOTALE</b>	<b>3.500,00</b>	<b>3.500,00</b>	<b>3.500,00</b>

**Missione 04 - Istruzione e diritto allo studio**  
**Programma POP\_0402 - Altri ordini di istruzione non universitaria**

**IMPIEGHI**

TITOLO	DESCRIZIONE	2023	2024	2025
I	Spesa corrente consolidata	31.595,07	31.595,07	31.595,07
	Spesa corrente di sviluppo	0,00	0,00	0,00
	Totale spesa corrente	31.595,07	31.595,07	31.595,07
II	Spesa in conto capitale	1.199,12	6.000,00	6.000,00
III	Spesa per incrementi di attività finanziarie	0,00	0,00	0,00
	<b>TOTALE</b>	<b>32.794,19</b>	<b>37.595,07</b>	<b>37.595,07</b>

**Missione 04 - Istruzione e diritto allo studio**  
**Programma POP\_0404 - Istruzione universitaria**

**IMPIEGHI**

TITOLO	DESCRIZIONE	2023	2024	2025
I	Spesa corrente consolidata	0,00	0,00	0,00
	Spesa corrente di sviluppo	0,00	0,00	0,00
	Totale spesa corrente	0,00	0,00	0,00
II	Spesa in conto capitale	0,00	0,00	0,00
III	Spesa per incrementi di attività finanziarie	0,00	0,00	0,00
	<b>TOTALE</b>	<b>0,00</b>	<b>0,00</b>	<b>0,00</b>

**Missione 04 - Istruzione e diritto allo studio**  
**Programma POP\_0405 - Istruzione tecnica superiore**

**IMPIEGHI**

TITOLO	DESCRIZIONE	2023	2024	2025
I	Spesa corrente consolidata	0,00	0,00	0,00
	Spesa corrente di sviluppo	0,00	0,00	0,00
	Totale spesa corrente	0,00	0,00	0,00
II	Spesa in conto capitale	0,00	0,00	0,00
III	Spesa per incrementi di attività finanziarie	0,00	0,00	0,00
	<b>TOTALE</b>	<b>0,00</b>	<b>0,00</b>	<b>0,00</b>

**Missione 04 - Istruzione e diritto allo studio**  
**Programma POP\_0406 - Servizi ausiliari all'istruzione**

**Risorse Finanziarie**

**IMPIEGHI**

TITOLO	DESCRIZIONE	2023	2024	2025
I	Spesa corrente consolidata	15.000,00	17.000,00	17.000,00
	Spesa corrente di sviluppo	6.274,00	6.274,00	6.274,00
	Totale spesa corrente	21.274,00	23.274,00	23.274,00
II	Spesa in conto capitale	0,00	0,00	0,00
III	Spesa per incrementi di attività finanziarie	0,00	0,00	0,00
	<b>TOTALE</b>	<b>21.274,00</b>	<b>23.274,00</b>	<b>23.274,00</b>

**Missione 04 - Istruzione e diritto allo studio**  
**Programma POP\_0407 - Diritto allo studio**

**IMPIEGHI**

TITOLO	DESCRIZIONE	2023	2024	2025
I	Spesa corrente consolidata	0,00	0,00	0,00
	Spesa corrente di sviluppo	0,00	0,00	0,00
	Totale spesa corrente	0,00	0,00	0,00
II	Spesa in conto capitale	0,00	0,00	0,00
III	Spesa per incrementi di attività finanziarie	0,00	0,00	0,00
	<b>TOTALE</b>	<b>0,00</b>	<b>0,00</b>	<b>0,00</b>

**Missione 05 - Tutela e valorizzazione dei beni e delle attività culturali**  
**Programma POP\_0501 - Valorizzazione dei beni di interesse storico**

**IMPIEGHI**

TITOLO	DESCRIZIONE	2023	2024	2025
I	Spesa corrente consolidata	0,00	0,00	0,00
	Spesa corrente di sviluppo	0,00	0,00	0,00
	Totale spesa corrente	0,00	0,00	0,00
II	Spesa in conto capitale	0,00	0,00	0,00
III	Spesa per incrementi di attività finanziarie	0,00	0,00	0,00
	<b>TOTALE</b>	<b>0,00</b>	<b>0,00</b>	<b>0,00</b>

**Missione 05 - Tutela e valorizzazione dei beni e delle attività culturali**  
**Programma POP\_0502 - Attività culturali e interventi diversi nel settore culturale**

**IMPIEGHI**

TITOLO	DESCRIZIONE	2023	2024	2025
I	Spesa corrente consolidata	62.000,00	12.000,00	12.000,00
	Spesa corrente di sviluppo	0,00	0,00	0,00
	Totale spesa corrente	62.000,00	12.000,00	12.000,00
II	Spesa in conto capitale	0,00	0,00	0,00
III	Spesa per incrementi di attività finanziarie	0,00	0,00	0,00
	<b>TOTALE</b>	<b>62.000,00</b>	<b>12.000,00</b>	<b>12.000,00</b>

**Missione 06 - Politiche giovanili, sport e tempo libero**  
**Programma POP\_0601 - Sport e tempo libero**

**IMPIEGHI**

TITOLO	DESCRIZIONE	2023	2024	2025
I	Spesa corrente consolidata	0,00	0,00	0,00
	Spesa corrente di sviluppo	0,00	0,00	0,00
	Totale spesa corrente	0,00	0,00	0,00
II	Spesa in conto capitale	972.566,40	0,00	972.566,40
III	Spesa per incrementi di attività finanziarie	0,00	0,00	0,00
	<b>TOTALE</b>	<b>972.566,40</b>	<b>0,00</b>	<b>972.566,40</b>

**Missione 06 - Politiche giovanili, sport e tempo libero**  
**Programma POP\_0602 - Giovani**

**IMPIEGHI**

TITOLO	DESCRIZIONE	2023	2024	2025
I	Spesa corrente consolidata	0,00	0,00	0,00
	Spesa corrente di sviluppo	0,00	0,00	0,00
	Totale spesa corrente	0,00	0,00	0,00
II	Spesa in conto capitale	0,00	0,00	0,00
III	Spesa per incrementi di attività finanziarie	0,00	0,00	0,00
	<b>TOTALE</b>	<b>0,00</b>	<b>0,00</b>	<b>0,00</b>

**Missione 07 - Turismo**  
**Programma POP\_0701 - Sviluppo e la valorizzazione del turismo**

**IMPIEGHI**

TITOLO	DESCRIZIONE	2023	2024	2025
I	Spesa corrente consolidata	0,00	0,00	0,00
	Spesa corrente di sviluppo	0,00	0,00	0,00
	Totale spesa corrente	0,00	0,00	0,00
II	Spesa in conto capitale	0,00	0,00	0,00
III	Spesa per incrementi di attività finanziarie	0,00	0,00	0,00
	<b>TOTALE</b>	<b>0,00</b>	<b>0,00</b>	<b>0,00</b>

**Missione 08 - Assetto del territorio ed edilizia abitativa**  
**Programma POP\_0801 - Urbanistica e assetto del territorio**

**IMPIEGHI**

TITOLO	DESCRIZIONE	2023	2024	2025
I	Spesa corrente consolidata	0,00	0,00	0,00
	Spesa corrente di sviluppo	0,00	0,00	0,00
	Totale spesa corrente	0,00	0,00	0,00
II	Spesa in conto capitale	1.893.253,29	534.438,98	1.032.438,98
III	Spesa per incrementi di attività finanziarie	0,00	0,00	0,00
	<b>TOTALE</b>	<b>1.893.253,29</b>	<b>534.438,98</b>	<b>1.032.438,98</b>

**Missione 08 - Assetto del territorio ed edilizia abitativa**  
**Programma POP\_0802 - Edilizia residenziale pubblica e locale e piani di edilizia economico-popolare**

**IMPIEGHI**

TITOLO	DESCRIZIONE	2023	2024	2025
I	Spesa corrente consolidata	0,00	0,00	0,00
	Spesa corrente di sviluppo	0,00	0,00	0,00
	Totale spesa corrente	0,00	0,00	0,00
II	Spesa in conto capitale	4.949,41	4.148,02	4.949,41
III	Spesa per incrementi di attività finanziarie	0,00	0,00	0,00
	<b>TOTALE</b>	<b>4.949,41</b>	<b>4.148,02</b>	<b>4.949,41</b>

**Missione 09 - Sviluppo sostenibile e tutela del territorio e dell'ambiente**  
**Programma POP\_0901 - Difesa del suolo**

**Risorse Finanziarie**

**IMPIEGHI**

TITOLO	DESCRIZIONE	2023	2024	2025
I	Spesa corrente consolidata	0,00	0,00	0,00
	Spesa corrente di sviluppo	0,00	0,00	0,00
	Totale spesa corrente	0,00	0,00	0,00
II	Spesa in conto capitale	0,00	0,00	0,00
III	Spesa per incrementi di attività finanziarie	0,00	0,00	0,00
	<b>TOTALE</b>	<b>0,00</b>	<b>0,00</b>	<b>0,00</b>

**Missione 09 - Sviluppo sostenibile e tutela del territorio e dell'ambiente**  
**Programma POP\_0902 - Tutela, valorizzazione e recupero ambientale**

**IMPIEGHI**

TITOLO	DESCRIZIONE	2023	2024	2025
I	Spesa corrente consolidata	0,00	0,00	0,00
	Spesa corrente di sviluppo	0,00	0,00	0,00
	Totale spesa corrente	0,00	0,00	0,00
II	Spesa in conto capitale	15.000,00	0,00	0,00
III	Spesa per incrementi di attività finanziarie	0,00	0,00	0,00
	<b>TOTALE</b>	<b>15.000,00</b>	<b>0,00</b>	<b>0,00</b>

**Missione 09 - Sviluppo sostenibile e tutela del territorio e dell'ambiente**  
**Programma POP\_0903 - Rifiuti**

**IMPIEGHI**

TITOLO	DESCRIZIONE	2023	2024	2025
I	Spesa corrente consolidata	0,00	0,00	0,00
	Spesa corrente di sviluppo	0,00	0,00	0,00
	Totale spesa corrente	0,00	0,00	0,00
II	Spesa in conto capitale	0,00	0,00	0,00
III	Spesa per incrementi di attività finanziarie	0,00	0,00	0,00
	<b>TOTALE</b>	<b>0,00</b>	<b>0,00</b>	<b>0,00</b>

**Missione 09 - Sviluppo sostenibile e tutela del territorio e dell'ambiente**  
**Programma POP\_0904 - Servizio idrico integrato**

**IMPIEGHI**

TITOLO	DESCRIZIONE	2023	2024	2025
I	Spesa corrente consolidata	50.000,00	30.000,00	30.000,00
	Spesa corrente di sviluppo	0,00	0,00	0,00
	Totale spesa corrente	50.000,00	30.000,00	30.000,00
II	Spesa in conto capitale	0,00	0,00	0,00
III	Spesa per incrementi di attività finanziarie	0,00	0,00	0,00
	<b>TOTALE</b>	<b>50.000,00</b>	<b>30.000,00</b>	<b>30.000,00</b>

**Missione 09 - Sviluppo sostenibile e tutela del territorio e dell'ambiente**

**Programma POP\_0905 - Aree protette, parchi naturali, protezione naturalistica e forestazione**

**IMPIEGHI**

TITOLO	DESCRIZIONE	2023	2024	2025
I	Spesa corrente consolidata	0,00	0,00	0,00
	Spesa corrente di sviluppo	0,00	0,00	0,00
	Totale spesa corrente	0,00	0,00	0,00
II	Spesa in conto capitale	4.685.491,28	0,00	0,00
III	Spesa per incrementi di attività finanziarie	0,00	0,00	0,00
	<b>TOTALE</b>	<b>4.685.491,28</b>	<b>0,00</b>	<b>0,00</b>

**Missione 09 - Sviluppo sostenibile e tutela del territorio e dell'ambiente**

**Programma POP\_0906 - Tutela e valorizzazione delle risorse idriche**

**IMPIEGHI**

TITOLO	DESCRIZIONE	2023	2024	2025
I	Spesa corrente consolidata	0,00	0,00	0,00
	Spesa corrente di sviluppo	0,00	0,00	0,00
	Totale spesa corrente	0,00	0,00	0,00
II	Spesa in conto capitale	0,00	0,00	0,00
III	Spesa per incrementi di attività finanziarie	0,00	0,00	0,00
	<b>TOTALE</b>	<b>0,00</b>	<b>0,00</b>	<b>0,00</b>

**Missione 09 - Sviluppo sostenibile e tutela del territorio e dell'ambiente**

**Programma POP\_0907 - Sviluppo sostenibile territorio montano piccoli Comuni**

**IMPIEGHI**

TITOLO	DESCRIZIONE	2023	2024	2025
I	Spesa corrente consolidata	0,00	0,00	0,00
	Spesa corrente di sviluppo	0,00	0,00	0,00
	Totale spesa corrente	0,00	0,00	0,00
II	Spesa in conto capitale	0,00	0,00	0,00
III	Spesa per incrementi di attività finanziarie	0,00	0,00	0,00
	<b>TOTALE</b>	<b>0,00</b>	<b>0,00</b>	<b>0,00</b>

**Missione 09 - Sviluppo sostenibile e tutela del territorio e dell'ambiente**

**Programma POP\_0908 - Qualità dell'aria e riduzione dell'inquinamento**

**IMPIEGHI**

TITOLO	DESCRIZIONE	2023	2024	2025
I	Spesa corrente consolidata	0,00	0,00	0,00
	Spesa corrente di sviluppo	0,00	0,00	0,00
	Totale spesa corrente	0,00	0,00	0,00
II	Spesa in conto capitale	0,00	0,00	0,00
III	Spesa per incrementi di attività finanziarie	0,00	0,00	0,00
	<b>TOTALE</b>	<b>0,00</b>	<b>0,00</b>	<b>0,00</b>



**Missione 10 - Trasporti e diritto alla mobilità**  
**Programma POP\_1005 - Viabilità e infrastrutture stradali**

**IMPIEGHI**

TITOLO	DESCRIZIONE	2023	2024	2025
I	Spesa corrente consolidata	103.437,99	111.916,60	87.198,60
	Spesa corrente di sviluppo	0,00	0,00	0,00
	<b>Totale spesa corrente</b>	<b>103.437,99</b>	<b>111.916,60</b>	<b>87.198,60</b>
II	Spesa in conto capitale	651.000,00	2.000.000,00	651.199,12
III	Spesa per incrementi di attività finanziarie	0,00	0,00	0,00
	<b>TOTALE</b>	<b>754.437,99</b>	<b>2.111.916,60</b>	<b>738.397,72</b>

**Missione 12 - Diritti sociali, politiche sociali e famiglia**  
**Programma POP\_1204 - Interventi per soggetti a rischio di esclusione sociale**

**IMPIEGHI**

TITOLO	DESCRIZIONE	2023	2024	2025
I	Spesa corrente consolidata	500,00	500,00	500,00
	Spesa corrente di sviluppo	0,00	0,00	0,00
	<b>Totale spesa corrente</b>	<b>500,00</b>	<b>500,00</b>	<b>500,00</b>
II	Spesa in conto capitale	230.888,09	1.000.000,00	230.888,09
III	Spesa per incrementi di attività finanziarie	0,00	0,00	0,00
	<b>TOTALE</b>	<b>231.388,09</b>	<b>1.000.500,00</b>	<b>231.388,09</b>

**Missione 12 - Diritti sociali, politiche sociali e famiglia**  
**Programma POP\_1205 - Interventi per le famiglie**

**IMPIEGHI**

TITOLO	DESCRIZIONE	2023	2024	2025
I	Spesa corrente consolidata	0,00	0,00	0,00
	Spesa corrente di sviluppo	0,00	0,00	0,00
	<b>Totale spesa corrente</b>	<b>0,00</b>	<b>0,00</b>	<b>0,00</b>
II	Spesa in conto capitale	106.246,94	0,00	40.202,50
III	Spesa per incrementi di attività finanziarie	0,00	0,00	0,00
	<b>TOTALE</b>	<b>106.246,94</b>	<b>0,00</b>	<b>40.202,50</b>

**Missione 12 - Diritti sociali, politiche sociali e famiglia**  
**Programma POP\_1206 - Interventi per il diritto alla casa**

**IMPIEGHI**

TITOLO	DESCRIZIONE	2023	2024	2025
I	Spesa corrente consolidata	0,00	0,00	0,00
	Spesa corrente di sviluppo	0,00	0,00	0,00
	<b>Totale spesa corrente</b>	<b>0,00</b>	<b>0,00</b>	<b>0,00</b>
II	Spesa in conto capitale	0,00	0,00	0,00
III	Spesa per incrementi di attività finanziarie	0,00	0,00	0,00
	<b>TOTALE</b>	<b>0,00</b>	<b>0,00</b>	<b>0,00</b>

**Missione 12 - Diritti sociali, politiche sociali e famiglia****Programma POP\_1207 - Programmazione e governo della rete dei servizi sociosanitari e sociali****IMPIEGHI**

TITOLO	DESCRIZIONE	2023	2024	2025
I	Spesa corrente consolidata	9.600,00	21.496,16	21.496,16
	Spesa corrente di sviluppo	0,00	0,00	0,00
	Totale spesa corrente	9.600,00	21.496,16	21.496,16
II	Spesa in conto capitale	0,00	0,00	0,00
III	Spesa per incrementi di attività finanziarie	0,00	0,00	0,00
	<b>TOTALE</b>	<b>9.600,00</b>	<b>21.496,16</b>	<b>21.496,16</b>

**Missione 12 - Diritti sociali, politiche sociali e famiglia****Programma POP\_1208 - Cooperazione e associazionismo****IMPIEGHI**

TITOLO	DESCRIZIONE	2023	2024	2025
I	Spesa corrente consolidata	0,00	0,00	0,00
	Spesa corrente di sviluppo	0,00	0,00	0,00
	Totale spesa corrente	0,00	0,00	0,00
II	Spesa in conto capitale	0,00	0,00	0,00
III	Spesa per incrementi di attività finanziarie	0,00	0,00	0,00
	<b>TOTALE</b>	<b>0,00</b>	<b>0,00</b>	<b>0,00</b>

**Missione 14 - Sviluppo economico e competitività****Programma POP\_1401 - Industria PMI e Artigianato****IMPIEGHI**

TITOLO	DESCRIZIONE	2023	2024	2025
I	Spesa corrente consolidata	0,00	0,00	0,00
	Spesa corrente di sviluppo	0,00	0,00	0,00
	Totale spesa corrente	0,00	0,00	0,00
II	Spesa in conto capitale	57.616,54	1.556.308,32	56.308,32
III	Spesa per incrementi di attività finanziarie	0,00	0,00	0,00
	<b>TOTALE</b>	<b>57.616,54</b>	<b>1.556.308,32</b>	<b>56.308,32</b>

**Missione 14 - Sviluppo economico e competitività****Programma POP\_1403 - Ricerca e innovazione****IMPIEGHI**

TITOLO	DESCRIZIONE	2023	2024	2025
I	Spesa corrente consolidata	0,00	0,00	0,00
	Spesa corrente di sviluppo	0,00	0,00	0,00
	Totale spesa corrente	0,00	0,00	0,00
II	Spesa in conto capitale	200.000,00	50.000,00	50.000,00
III	Spesa per incrementi di attività finanziarie	0,00	0,00	0,00
	<b>TOTALE</b>	<b>200.000,00</b>	<b>50.000,00</b>	<b>50.000,00</b>

**Missione 20 - Fondi da ripartire**  
**Programma POP\_2003 - Altri fondi**

**IMPIEGHI**

TITOLO	DESCRIZIONE	2023	2024	2025
I	Spesa corrente consolidata	42.740,00	2.690,00	2.690,00
	Spesa corrente di sviluppo	0,00	0,00	0,00
	Totale spesa corrente	42.740,00	2.690,00	2.690,00
II	Spesa in conto capitale	0,00	0,00	0,00
III	Spesa per incrementi di attività finanziarie	0,00	0,00	0,00
	<b>TOTALE</b>	<b>42.740,00</b>	<b>2.690,00</b>	<b>2.690,00</b>

**Missione 50 - Debito pubblico**  
**Programma POP\_5001 - Quota interessi ammortamento mutui e prestiti obbligazionari**

**IMPIEGHI**

TITOLO	DESCRIZIONE	2023	2024	2025
I	Spesa corrente consolidata	0,00	0,00	0,00
	Spesa corrente di sviluppo	73.000,00	73.000,00	73.000,00
	Totale spesa corrente	73.000,00	73.000,00	73.000,00
II	Spesa in conto capitale	0,00	0,00	0,00
III	Spesa per incrementi di attività finanziarie	0,00	0,00	0,00
	<b>TOTALE</b>	<b>73.000,00</b>	<b>73.000,00</b>	<b>73.000,00</b>

## **3.0 SeO.2 - Sezione Operativa - parte seconda**

### **3.1 PIANO TRIENNALE DELLE OPERE PUBBLICHE**

La G.C. con la delibera N. 33 del 26/05/2023 ha adottato lo schema del Programma triennale dei lavori pubblici 2023-2025 e l'elenco annuale 2023 ai sensi dell'art. 21 del D. Lgs. n. 50/2016, cui si rimanda.

### **3.2 PROGRAMMAZIONE DEL FABBISOGNO DEL PERSONALE**

Allo stato non vengono programmate nuove assunzioni di personale, fermo restando le procedure concorsuali in corso di svolgimento, previste già nel Programma triennale di assunzione del personale 2022-2024, annualità 2022, che trovano copertura finanziaria nel bilancio di previsione.

### **3.3 PIANO DELLE ALIENAZIONI E VALORIZZAZIONE DEL PATRIMONIO IMMOBILIARE**

La G.C. con la delibera N. 28 del 26/05/2023 ha adottato il Piano delle alienazioni e valorizzazione del patrimonio immobiliare, cui si rimanda.

### **3.4 PROGRAMMA DEGLI INCARICHI DI STUDIO, RICERCA, CONSULENZA E COLLABORAZIONE (art. 3 comma 55 L. 244/08) - periodo 2023/2025- NEGATIVO**

VISTO l'art. 3, comma 55, della Legge 24 dicembre 2007, n. 244, che testualmente recita: "L'affidamento da parte degli Enti Locali di incarichi di studio o di ricerca, ovvero di consulenze, a soggetti estranei all'Amministrazione può avvenire solo nell'ambito di un programma approvato dal Consiglio ai sensi dell'articolo 42, comma 2, lettera b) del testo unico di cui al Decreto Legislativo 18 agosto 2000, n. 267"; SENTITI i responsabili dei servizi interessati;

VISTO il vigente Regolamento Comunale sull'Ordinamento Generale degli Uffici e dei Servizi, che disciplina i limiti, criteri e le modalità per l'affidamento dei detti incarichi;

VISTO il D.Lgs. 30 marzo 2001, n. 165, recante: "Norme generali sull'ordinamento del lavoro alle dipendenze delle amministrazioni pubbliche" e successive modificazioni;

VISTO lo Statuto Comunale;

VISTO il D.Lgs. 18 agosto 2000, n. 267;

SI DA' ATTO

Che relativamente agli anni 2023 e 2024 gli incarichi sono i seguenti:

N. 1 incarico Profilo Funzionario Gestionale durata anni 3 importo annuo € 38.366,23;

N. 2 incarichi profilo Funzionario Tecnico durata anni 3 importo annuo € 76.732,46.

Limitatamente all'anno 2023:

N. 6 incarichi esterni commissione esaminatrice concorsi pubblici, compensi ai sensi del DPCM 23/03/1995.

### **3.2 PIANO DELLE AZIONI POSITIVE**

La G.C. con la delibera N. 29 del 26/05/2023 ha adottato il Piano delle azioni positive (P.A.P.) triennio 2023-2025, cui si rimanda.

# PNRR

I PROGETTI FINANZIATI SONO I SEGUENTI:

MISSIONE	CUP	COMPONENTE	LINEA D'INTERVENTO	TERMINE PREVISTO	IMPORTO in €
MISSIONE 2 - Rivoluzione verde e transizione ecologica	D17H20000520001	Componente 4 - Tutela del territorio e della risorsa idrica	Investimento 2.2 - Interventi per la resilienza, la valorizzazione del territorio e l'efficienza energetica dei Comuni	19.09.2020	50.000,00
MISSIONE 1 SERVIZI E CITTADINANZA DIGITALE	D11F22000650006	COMPONENTE 1 ESPERIENZA DEL CITTADINO NEI SERVIZI PUBBLICI	M1C1I1.4.1- Esperienza dei cittadini - Miglioramento della qualità e dell'utilizzabilità dei servizi pubblici digitali	30.11.2023	79.922,00
Missione 4 - Istruzione e ricerca	D15E22000470006	M4C1 - Potenziamento dell'offerta formativa dei servizi di istruzione: dagli asili nido all'università	M4C1 - Investimento 1.2: Piano di estensione del tempo pieno e mense	31.12.2024	417.112,00
MISSIONE 1 Digitalizzazione, Innovazione, Competitività, Cultura e Turismo	D11F22002360006	COMPONENTE 1 - Digitalizzazione, Innovazione e Sicurezza nella PA	M1C1I1.4.3- Servizi digitali e cittadinanza digitale - Piattaforme e applicativi -	27/12/2023	12.150,00
Missione 1	D11F22002370006	Componente 1 Rafforzamento dell'adozione dei servizi della piattaforma PagoPA e dell'applicazione "IO"	M1C1I1.4.3 servizi piattaforma PagoPA e dell'applicazione "IO"	31.01.2024	32.778,00

<b>Missione 1</b>	<b><u>D11F22002340006</u></b>	<b>Componente 1</b>	<b>M1C1I1.4.4 Rafforzamento dell'adozione delle piattaforme nazionali di identità digitale (SPID, CIE) e dell'Anagrafe</b>	<b>20.09.2024</b>	<b>14.000,00</b>
<b>Missione 1</b>	<b><u>D11F22002760006</u></b>	<b>Componente 1</b>	<b>Misura M1C1I1.4.5 Digitalizzazione degli avvisi pubblici</b>	<b>30.09.2023</b>	<b>23.147,00</b>
<b>Missione 5 - Inclusione e coesione</b>	<b><u>D14J23000120001</u></b>	<b>M5C2 - Infrastrutture sociali, famiglie, comunità e terzo settore</b>	<b>M5C2I3.1Investimento 3.1 Sport e inclusione sociale</b>	<b>31.12.2023</b>	<b>30.000,00</b>